

Niederschrift WA/006/2020

über die öffentliche Sitzung des Wahlausschusses der Stadt Rheine
am 15.09.2020

Die heutige Sitzung des Wahlausschusses der Stadt Rheine, zu der alle Mitglieder ordnungsgemäß eingeladen und - wie folgt aufgeführt - erschienen sind, beginnt um 17:00 Uhr im Sitzungssaal 126 des Neuen Rathauses.

Anwesend als

Vorsitzende:

Frau Milena Schauer

Mitglieder:

| | | |
|--------------------------|-----------------------|--------------|
| Herr Markus Doerenkamp | CDU | Ratsmitglied |
| Herr Robert Grawe | BÜNDNIS 90/DIE GRÜNEN | Ratsmitglied |
| Herr Jürgen Gude | CDU | Ratsmitglied |
| Herr Andree Hachmann | CDU | Ratsmitglied |
| Frau Birgit Marji | UWG | Ratsmitglied |
| Herr Jürgen Roscher | SPD | Ratsmitglied |
| Frau Ulrike Stockel | SPD | Ratsmitglied |
| Herr Friedrich Theismann | CDU | Ratsmitglied |
| Herr Josef Wilp | CDU | Ratsmitglied |

Verwaltung:

| | |
|------------------------|----------------------|
| Herr Jürgen Grimberg | FBL Interner Service |
| Herr Michael Vogelsang | PV Wahlen |
| Frau Maike Haking | Schriftführerin |

Entschuldigt fehlen:

Mitglieder:

| | | |
|------------------|-----|--------------|
| Frau Sarah Böhme | SPD | Ratsmitglied |
|------------------|-----|--------------|

Frau Schauer eröffnet die heutige Sitzung des Wahlausschusses der Stadt Rheine und stellt die Beschlussfähigkeit fest.

Änderungsanträge zur Tagesordnung werden nicht gestellt.

Öffentlicher Teil:

1. Verpflichtung der Beisitzer/innen

Frau Schauer verpflichtet gemäß § 6 Absatz 3 der Kommunalwahlordnung die anwesenden Beisitzer/-innen zur unparteiischen Wahrnehmung ihres Amtes.

Wortlaut der Verpflichtung:

„Ich verpflichte mich als Beisitzer/-in im Wahlausschuss zur unparteiischen Wahrnehmung meines Amtes und zur Verschwiegenheit über die mir bei meiner amtlichen Tätigkeit bekannt gewordenen Tatsachen, insbesondere über alle dem Wahlgeheimnis unterliegenden Angelegenheiten.“

Über die Verpflichtung wurde eine gesonderte Niederschrift gefertigt, die der Niederschrift dieser Sitzung als Anlage 1 beigelegt ist.

2. Genehmigung der Niederschrift vom 04. August 2020

Zu Form und Inhalt der o. g. Niederschrift werden weder Änderungs- noch Ergänzungswünsche vorgetragen.

3. Feststellung des Wahlergebnisses vom 13. September 2020 zur Wahl des Bürgermeisters der Stadt Rheine Vorlage: 356/20

Beschluss:

Der Wahlausschuss stellt das Ergebnis der Wahl des Bürgermeisters der Stadt Rheine am 13. September 2020 entsprechend der als Anlage 2 beigelegten Niederschrift fest.

Abstimmungsergebnis: einstimmig

4. Feststellung des Wahlergebnisses vom 13. September 2020 zur Wahl der Vertretung der Stadt Rheine Vorlage: 357/20

Herr Doerenkamp fragt, ob der/die nächste Bewerber/in von der Reserveliste der jeweiligen Partei oder Wählergruppe nachrückt, falls ein Bewerber auf sein Amt verzichtet. Herr Grimberg bejaht diese Anfrage und ergänzt, dass die Bewerberinnen und Bewerber von der Verwaltung über ihre Wahl benachrichtigt werden. Eine Annahme der Wahl sei nicht mehr erforderlich. Eine Erklärung

rung sei lediglich notwendig, wenn ein/e Bewerber/in auf sein/ihr Mandat verzichten wolle. Herr Wilp fasst zusammen, dass es seitens des/der Gewählten kein positives Zustimmungserfordernis mehr gebe.

Herr Wilp fragt, welches Verfahren bei der Berechnung der Sitze angewandt wurde. Herr Grimberg erklärt, dass es sich um das sog. Divisorverfahren handle.

Beschluss:

Der Wahlausschuss stellt das Ergebnis der Wahl der Vertretung der Stadt Rheine am 13. September 2020 entsprechend der als Anlage 3 beigefügten Niederschrift fest.

Abstimmungsergebnis: einstimmig

5. Feststellung des Wahlergebnisses vom 13. September 2020 zur Wahl der direkt gewählten Mitglieder des Integrationsrates Vorlage: 358/20

Herr Doerenkamp fragt, warum nur 11 Sitze vergeben werden und auf den 12. Sitz verzichtet werde. Herr Grimberg erläutert, dass auf den Einzelbewerber Herrn Ibrahim Othman zwei Sitze entfallen seien. Aufgrund seiner Einzelkandidatur kann er in Person lediglich einen Platz im Integrationsrat belegen, der zweite Platz bleibe somit unbesetzt.

Herr Hachmann fragt, ob sich die Mitgliedschaften im Rat und im Integrationsrat gegenseitig ausschließen. Herr Grimberg erklärt, dass sich der betroffene in beide Gremien Gewählte entscheiden müsse, welches Mandat er annehme. Da es sich nicht um einen Einzelbewerber handle, sei für beide Gremien eine Nachrückmöglichkeit der jeweiligen Liste gegeben.

Beschluss:

Der Wahlausschuss stellt das Ergebnis der Wahl der direkt zu wählenden Vertreter/Vertreterinnen für den Integrationsrat der Stadt Rheine am 13. September 2020 entsprechend der als Anlage 4 beigefügten Niederschrift fest.

Abstimmungsergebnis: einstimmig

6. Anfragen und Anregungen

Herr Hachmann erklärt, dass in den Aufstellungen erkenntlich ist, in welchem Stimmbezirk eines Wahlbezirks die Briefwahlstimmen ausgezählt wurden; in den nicht betroffenen Stimmbezirken werde die Anzahl der Briefwählerinnen und -wähler mit „Null“ beziffert. Er gehe davon aus, dass in diesen Stimmbezirken die Anzahl der Briefwähler nicht bei „Null“ lag, sondern die Auszählung der Einfachheit halber lediglich in einem Stimmbezirk eines Wahlbezirks durchgeführt wurde. Herr Vogelsang erläutert, dass jeweils der kleinste Stimmbezirk eines Wahlbezirks die Briefwahlstimmen ausgezählt habe, solange dieser nicht ein Stimmbezirk war, in dem die repräsentative Wahlstatistik durchgeführt wurde. Herr Wilp fasst zusammen, dass somit kein Briefwahlergebnis je Stimmbezirk, sondern lediglich je Wahlbezirk festgestellt wurde.

Herr Grimberg erläutert, dass die Briefwahl auch zentral durch die jeweiligen Briefwahlvorstände ausgezählt werden könnte. Hierbei hätte man jedoch die Situation, dass ein weiteres Ergebnis dem jeweiligen Wahlbezirk zuzurechnen wäre.

Herr Wilp bedauert, dass die Wahlbeteiligung bei unter 50% lag und hätte sich gewünscht, dass mehr Wahlberechtigte von ihrem Wahlrecht Gebrauch gemacht hätten. Herr Roscher stimmt zu.

Herr Gude fragt, ob es möglich sei, die Briefwahl auf die jeweiligen Stimmbezirke aufzuteilen. Herr Grimberg erwidert, dass die Auszählung lediglich in einem Stimmbezirk eines Wahlbezirks stattfinden dürfe und erklärt, dass die Entscheidung, ob die Briefwahl zentral von den Briefwahlvorständen oder dezentral in einem Stimmbezirk eines Wahlbezirks ausgezählt wird, dem Hauptverwaltungsbeamten obliege (§§ 57 ff. KWahlO). Es bestehe nicht die Möglichkeit, dass die Briefwahl in jedem Stimmbezirk ausgezählt werde. Herr Roscher weist in diesem Zusammenhang auf die Wahrung des Wahlgeheimnisses hin.

Ende der Sitzung: 17:45 Uhr

Milena Schauer
Stellv. Wahlleiterin

Maike Haking
Schriftführerin


Niederschrift

**über die Verpflichtung als Beisitzerin im Wahlausschuss der Stadt Rheine
gemäß § 6 Absatz 3 Kommunalwahlordnung NRW**

Frau Birgit Marji, wohnhaft Dörenther Straße 88, 48429 Rheine ist heute folgende Verpflichtung eingegangen:

„Ich verpflichte mich, als Beisitzerin im Wahlausschuss zur unparteiischen Wahrnehmung meines Amtes und zur Verschwiegenheit über die mir bei meiner amtlichen Tätigkeit bekannt gewordenen Tatsachen, insbesondere über alle dem Wahlgeheimnis unterliegenden Angelegenheiten.“

Rheine, 15. September 2020



Unterschrift

Geschlossen:



Milena Schauer
Stellv. Wahlleiterin

Niederschrift über die Sitzung des Wahlausschusses
zur Feststellung des Wahlergebnisses der Wahl des Bürgermeisters

Ort, Datum

Rheine, 15.09.2020

- I. Zur Feststellung des Ergebnisses der Wahl des Bürgermeisters der Stadt Rheine am 13.09.2020 trat heute, am 15.09.2020 nach ordnungsgemäßer Einladung der Wahlausschuss zusammen.

Es waren erschienen:

| | Familienname, Vorname | Funktion |
|-----|--|--|
| 1. | Gausmann, Raimund Schauer, Milena | als Vorsitzende(r) als stellv. Vorsitzende(r) |
| 2. | Hachmann, Andree Reinke, Claudia | als Beisitzer(in) als stellv. Beisitzer(in) |
| 3. | Gude, Jürgen Kahle, Norbert | als Beisitzer(in) als stellv. Beisitzer(in) |
| 4. | Wilp, Josef Fühner, Dieter | als Beisitzer(in) als stellv. Beisitzer(in) |
| 5. | Doerenkamp, Markus Kahle, Dennis | als Beisitzer(in) als stellv. Beisitzer(in) |
| 6. | Theismann, Friedrich Gude, Stefan | als Beisitzer(in) als stellv. Beisitzer(in) |
| 7. | Roscher, Jürgen Brauer, Karl Heinz | als Beisitzer(in) als stellv. Beisitzer(in) |
| 8. | Böhme, Sarah Völkening, Bettina | als Beisitzer(in) als stellv. Beisitzer(in) |
| 9. | Stockel, Ulrike Rechus-Bolte, Elke | als Beisitzer(in) als stellv. Beisitzer(in) |
| 10. | Grawe, Robert Radau, Kurt | als Beisitzer(in) als stellv. Beisitzer(in) |
| 11. | Marji, Birgit Ortel, Rainer | als Beisitzer(in) als stellv. Beisitzer(in) |

Ferner waren zugezogen:

| | Familienname, Vorname | Funktion |
|----|-----------------------|----------------------|
| 1. | Haking, Maike | als Schriftführer/in |
| 2. | | als Hilfskraft |

Ort und Zeit der Sitzung sowie Tagesordnung waren nach § 75 a i. V. m. § 6 Absatz 2 Satz 1 der Kommunalwahlordnung bekanntgemacht worden.

- II. Der Wahlausschuss nahm Einsicht in die Wahlniederschriften und in die als Anlage beigefügte Zusammenstellung der Ergebnisse.

Der Wahlausschuss nahm folgende rechnerische Berichtigungen in den Feststellungen der Wahlvorstände vor:

| |
|---|
|  |
|---|

Er trug Bedenken vor gegen die folgenden Entscheidungen der Wahlvorstände über die Gültigkeit oder Ungültigkeit von Stimmzetteln²:

| |
|--|
| |
|--|

- III. Die Aufrechnung der Ergebnisse sämtlicher Stimmbezirke einschließlich des Ergebnisses der Briefwahl nach der als Anlage zu dieser Niederschrift beigefügten Zusammenstellung nach Stimmbezirken - (gem. Anlage 25a KWahlO) ergab folgendes Gesamtergebnis:

| Kennziffer ³ | | |
|-------------------------|-------------------|--------|
| A | Wahlberechtigte | 61.695 |
| B | Wähler/innen | 29.895 |
| C | Ungültige Stimmen | 249 |
| D | Gültige Stimmen | 29.646 |

Von den gültigen Stimmen entfielen auf

| Bewerber (Name) | Name der Partei | Stimmen |
|------------------------|---|------------------------|
| 1. Dr. Lüttmann, Peter | Christlich Demokratische Union Deutschlands (CDU) | 26.869/2.777 (Ja/Nein) |

- IV. Nach § 46 c Abs. 1 und 2 KWahlG ist gewählt, wer mehr als die Hälfte der gültigen Stimmen erhalten hat. Gibt es nur einen zugelassenen Wahlvorschlag, ist der Bewerber gewählt, wenn sich die Mehrheit der Wähler/innen für ihn entschieden hat. Erhält keiner von mehreren Bewerbern/Bewerberinnen mehr als die Hälfte der gültigen Stimmen, findet eine Stichwahl unter den beiden Bewerberinnen/Bewerbern statt, die bei der ersten Wahl die höchsten Stimmen erhalten haben. Bei Stimmgleichheit entscheidet das von dem/der Wahlleiter/in zu ziehende Los darüber, wer an der Stichwahl teilnimmt.

Mehr als die Hälfte der gültigen Stimmen sind 14.824 Stimmen.

Der Wahlausschuss stellte fest, dass die Mehrheit der Wähler für den Bewerber gestimmt haben und dieser damit gewählt ist.

- V. Der Wahlleiter verkündete das Wahlergebnis. Die Verhandlung war öffentlich. Vorstehende Verhandlung wurde vorgelesen, von dem Wahlleiter, Beisitzern und Beisitzerinnen sowie dem/der Schriftführer/in genehmigt und wie folgt unterschrieben:

Der/Die Vorsitzende:


~~Gesmann, Reinhard~~ / Schauer, Milena



Die Beisitzer:innen:


Hachmann, Andree / ~~Beinke, Claudia~~
1. 

Gude, Jürgen / ~~Kahle, Norbert~~
2. 

Wlp, Josef / ~~Eckner, Dieter~~
3. 

Doerenkamp, Markus / ~~Kahle, Dennis~~
4. 


Theismann, Friedrich / ~~Gude, Stefan~~
5. 

Roscher, Jürgen / ~~Bauer, Karl Heinz~~
6. 


~~Böhme, Sarah~~ / ~~Völkner, Bettina~~
7.

Stockel, Ulrike / ~~Reich, Elke~~
8. 

Grawe, Robert / ~~Redau, Kurt~~
9. 

Manj, Birgit / ~~Ortner, Karsten~~
10. 

Der/Die Schriftführer/in:

Haking, Maiko


* Unzutreffendes streichen

1 Für die Abwahl des Ober-/Bürgermeisters/der Ober-/Bürgermeisterin oder des Landrates/der Landrätin kann dieses Muster in entsprechend abgewandelter Form verwendet werden

2 Der Wahlausschuss ist an die hierüber getroffenen Entscheidungen der Wahlvorstände gebunden. Die Bedenken in der Wahl-niederschrift dienen als Unterlage für die Wahlprüfung

3 Kennziffer nach der Zusammenstellung der Anlage 25 KWahlO

Zusammenstellung der endgültigen, amtlichen Ergebnisse
Wahl des Bürgermeisters am 13.09.2020Gemeinde Stadt Rheine
Kreis Kreis Steinfurt
Land Nordrhein-Westfalen

| Lfd. Nr. | Statistische Gemeindekennziffer (sechsstellig ohne Länder-schlüssel) | Bezeichnung der mit der Zusammenstellung des endgültigen Stimm-ergebnisses betrauten Stelle und Gliederung des Stimmergebnisses | Wahlberechtigte | | | | Wähler/innen | | | Abgegebene Stimmen | | Von den gültigen Stimmen ent-fallen auf die Wahlvorschläge | Stimmen |
|----------|--|---|-------------------------------------|------------------------------------|---------------------------------------|-----------------------------|-----------------|---------------|-----------|--------------------|--------|--|---------|
| | | | laut Wählerverzeichnis | | nach § 9 Absatz 2 Satz 2 des Gesetzes | Insgesamt (A1 + A2 + A3) 2) | im Stimm-bezirk | mit Wahlbrief | insgesamt | ungültig | gültig | | |
| | | | ohne Sperr-vermerk "W" (Wahlschein) | mit Sperrver-merk "W" (Wahlschein) | | | | | | | | | |
| 1 | 566076 | Nelson-Mandela-Schule (0011) | 1.188 | 178 | 0 | 1.366 | 381 | 0 | 381 | 2 | 379 | D 1 CDU Dr. Lüttmann, Peter (Ja-Stimmen) | 347 |
| | | | | | | | | | | | | D 2 CDU Dr. Lüttmann, Peter (Nein-Stimmen) | 32 |
| 2 | 566076 | Kita St. Bonifatius (0012) | 1.090 | 199 | 0 | 1.289 | 434 | 339 | 773 | 8 | 765 | D 1 CDU Dr. Lüttmann, Peter (Ja-Stimmen) | 715 |
| | | | | | | | | | | | | D 2 CDU Dr. Lüttmann, Peter (Nein-Stimmen) | 50 |
| 3 | 566076 | Canisiusschule Altenrheine (0021) | 1.305 | 295 | 0 | 1.600 | 655 | 0 | 655 | 10 | 645 | D 1 CDU Dr. Lüttmann, Peter (Ja-Stimmen) | 608 |
| | | | | | | | | | | | | D 2 CDU Dr. Lüttmann, Peter (Nein-Stimmen) | 37 |
| 4 | 566076 | Landhotel Hopster (0022) | 1.166 | 251 | 0 | 1.417 | 533 | 485 | 1.018 | 1 | 1.017 | D 1 CDU Dr. Lüttmann, Peter (Ja-Stimmen) | 932 |
| | | | | | | | | | | | | D 2 CDU Dr. Lüttmann, Peter (Nein-Stimmen) | 85 |
| 5 | 566076 | Bürgerhof Schotthock (0031) | 1.140 | 245 | 0 | 1.385 | 341 | 337 | 678 | 4 | 674 | D 1 CDU Dr. Lüttmann, Peter (Ja-Stimmen) | 598 |
| | | | | | | | | | | | | D 2 CDU Dr. Lüttmann, Peter (Nein-Stimmen) | 76 |
| 6 | 566076 | Ludgerus-Forum (0032) | 1.109 | 117 | 0 | 1.226 | 314 | 0 | 314 | 2 | 312 | D 1 CDU Dr. Lüttmann, Peter (Ja-Stimmen) | 275 |
| | | | | | | | | | | | | D 2 CDU Dr. Lüttmann, Peter (Nein-Stimmen) | 37 |
| 7 | 566076 | Kindergarten Sandmanns Hof (0041) | 1.052 | 191 | 0 | 1.243 | 442 | 376 | 818 | 5 | 813 | D 1 CDU Dr. Lüttmann, Peter (Ja-Stimmen) | 745 |
| | | | | | | | | | | | | D 2 CDU Dr. Lüttmann, Peter (Nein-Stimmen) | 68 |
| 8 | 566076 | Kinderland Ludwig-Erhard-Straße (0042) | 1.364 | 214 | 0 | 1.578 | 450 | 0 | 450 | 3 | 447 | D 1 CDU Dr. Lüttmann, Peter (Ja-Stimmen) | 405 |


| Lfd. Nr. | Statistische Gemeindekennziffer (sechstellig ohne Länder-schlüssel) | Bezeichnung der mit der Zusammenstellung des endgültigen Stimm-ergebnisses betrauten Stelle und Gliederung des Stimmergebnisses | Wahlberechtigte | | | | Wähler/innen | | | Abgegebene Stimmen | | Von den gültigen Stimmen er- fallen auf die Wahlvorschläge | Stimmen |
|----------|---|---|--------------------------------------|-------------------------------------|---------------------------------------|-----------------------------|------------------|---------------|-----------|--------------------|--------|--|---------|
| | | | laut Wahlerverzeichnis | | nach § 9 Absatz 2 Satz 2 des Gesetzes | Insgesamt (A1 + A2 + A3) 2) | im Stimm- bezirk | mit Wahlbrief | insgesamt | ungültig | gültig | | |
| | | | ohne Sperr- vermerk "W" (Wahlschein) | mit Sperrver- merk "W" (Wahlschein) | | | | | | | | | |
| | | | | | | | | | | | | D 2 CDU Dr. Lüttmann, Peter (Nein-Stimmen) | 42 |
| 9 | 566076 | Familienzentrum St. Antonius (0051) | 1.197 | 258 | 0 | 1.455 | 389 | 0 | 389 | 1 | 388 | D 1 CDU Dr. Lüttmann, Peter (Ja-Stimmen) | 346 |
| | | | | | | | | | | | | D 2 CDU Dr. Lüttmann, Peter (Nein-Stimmen) | 42 |
| 10 | 566076 | Basilika Forum (0052) | 1.180 | 228 | 0 | 1.408 | 400 | 423 | 823 | 7 | 816 | D 1 CDU Dr. Lüttmann, Peter (Ja-Stimmen) | 731 |
| | | | | | | | | | | | | D 2 CDU Dr. Lüttmann, Peter (Nein-Stimmen) | 85 |
| 11 | 566076 | Annetteschule (0061) | 1.211 | 222 | 0 | 1.433 | 452 | 0 | 452 | 6 | 446 | D 1 CDU Dr. Lüttmann, Peter (Ja-Stimmen) | 397 |
| | | | | | | | | | | | | D 2 CDU Dr. Lüttmann, Peter (Nein-Stimmen) | 49 |
| 12 | 566076 | Heilpädagogisches Zentrum (0062) | 899 | 145 | 0 | 1.044 | 299 | 335 | 634 | 0 | 634 | D 1 CDU Dr. Lüttmann, Peter (Ja-Stimmen) | 573 |
| | | | | | | | | | | | | D 2 CDU Dr. Lüttmann, Peter (Nein-Stimmen) | 61 |
| 13 | 566076 | TV Jahn-Rheine (0071) | 858 | 165 | 0 | 1.023 | 265 | 401 | 666 | 1 | 665 | D 1 CDU Dr. Lüttmann, Peter (Ja-Stimmen) | 601 |
| | | | | | | | | | | | | D 2 CDU Dr. Lüttmann, Peter (Nein-Stimmen) | 64 |
| 14 | 566076 | Kopernikus-Gymnasium, Raum 2 (0072) | 1.274 | 297 | 0 | 1.571 | 413 | 0 | 413 | 6 | 407 | D 1 CDU Dr. Lüttmann, Peter (Ja-Stimmen) | 379 |
| | | | | | | | | | | | | D 2 CDU Dr. Lüttmann, Peter (Nein-Stimmen) | 28 |
| 15 | 566076 | Euregio Gesamtschule (0081) | 1.144 | 258 | 0 | 1.402 | 363 | 354 | 717 | 4 | 713 | D 1 CDU Dr. Lüttmann, Peter (Ja-Stimmen) | 640 |
| | | | | | | | | | | | | D 2 CDU Dr. Lüttmann, Peter (Nein-Stimmen) | 73 |
| 16 | 566076 | Kopernikus-Gymnasium, Raum 1 (0082) | 996 | 137 | 0 | 1.133 | 280 | 0 | 280 | 2 | 278 | D 1 CDU Dr. Lüttmann, Peter (Ja-Stimmen) | 255 |
| | | | | | | | | | | | | D 2 CDU Dr. Lüttmann, Peter (Nein-Stimmen) | 23 |

| Lfd. Nr. | Statistische Gemeindekennziffer (sechsstellig ohne Länder-schlüssel) | Bezeichnung der mit der Zusammenstellung des endgültigen Stimmergebnisses betrauten Stelle und Gliederung des Stimmergebnisses | Wahlberechtigte | | | | Wähler/innen | | | Abgegebene Stimmen | | Von den gültigen Stimmen entfallen auf die Wahlvorschläge | Stimmen |
|----------|--|--|------------------------------------|-----------------------------------|---------------------------------------|-----------------------------|----------------|---------------|-----------|--------------------|--------|---|---------|
| | | | laut Wählerverzeichnis | | nach § 9 Absatz 2 Satz 2 des Gesetzes | Insgesamt (A1 + A2 + A3) 2) | im Stimmbezirk | mit Wahlbrief | insgesamt | ungültig | gültig | | |
| | | | ohne Sperrvermerk "W" (Wahrschein) | mit Sperrvermerk "W" (Wahrschein) | | | | | | | | | |
| | | | A1 | A2 | A3 | A | B1 | B2 | B | C | D | Dx | Dx |
| 17 | 566076 | Freie Waldorfschule Rheine (0091) | 1.009 | 218 | 0 | 1.227 | 480 | 0 | 480 | 1 | 479 | D 1 CDU Dr. Lüttmann, Peter (Ja-Stimmen) | 450 |
| | | | | | | | | | | | | D 2 CDU Dr. Lüttmann, Peter (Nein-Stimmen) | 29 |
| 18 | 566076 | Canisiussschule - Standort Rodde (0092) | 1.019 | 186 | 0 | 1.205 | 460 | 363 | 823 | 4 | 819 | D 1 CDU Dr. Lüttmann, Peter (Ja-Stimmen) | 758 |
| | | | | | | | | | | | | D 2 CDU Dr. Lüttmann, Peter (Nein-Stimmen) | 61 |
| 19 | 566076 | Roncallihaus (0101) | 1.003 | 173 | 0 | 1.176 | 363 | 353 | 716 | 7 | 709 | D 1 CDU Dr. Lüttmann, Peter (Ja-Stimmen) | 647 |
| | | | | | | | | | | | | D 2 CDU Dr. Lüttmann, Peter (Nein-Stimmen) | 62 |
| 20 | 566076 | Pfarrsaal St. Konrad (0102) | 1.184 | 223 | 0 | 1.407 | 417 | 0 | 417 | 3 | 414 | D 1 CDU Dr. Lüttmann, Peter (Ja-Stimmen) | 389 |
| | | | | | | | | | | | | D 2 CDU Dr. Lüttmann, Peter (Nein-Stimmen) | 25 |
| 21 | 566076 | Kita Gartenstadt Gellendorf (0111) | 802 | 133 | 0 | 935 | 345 | 0 | 345 | 6 | 339 | D 1 CDU Dr. Lüttmann, Peter (Ja-Stimmen) | 302 |
| | | | | | | | | | | | | D 2 CDU Dr. Lüttmann, Peter (Nein-Stimmen) | 37 |
| 22 | 566076 | Feuerwehrhaus Elte (0112) | 652 | 157 | 0 | 809 | 355 | 454 | 809 | 25 | 784 | D 1 CDU Dr. Lüttmann, Peter (Ja-Stimmen) | 710 |
| | | | | | | | | | | | | D 2 CDU Dr. Lüttmann, Peter (Nein-Stimmen) | 74 |
| 23 | 566076 | Gemeindezentrum St. Ludgerus Elte (0113) | 763 | 197 | 0 | 960 | 356 | 0 | 356 | 3 | 353 | D 1 CDU Dr. Lüttmann, Peter (Ja-Stimmen) | 323 |
| | | | | | | | | | | | | D 2 CDU Dr. Lüttmann, Peter (Nein-Stimmen) | 30 |
| 24 | 566076 | Franziskussschule Mesum, Raum 1 (0121) | 718 | 143 | 0 | 861 | 366 | 549 | 915 | 5 | 910 | D 1 CDU Dr. Lüttmann, Peter (Ja-Stimmen) | 837 |
| | | | | | | | | | | | | D 2 CDU Dr. Lüttmann, Peter (Nein-Stimmen) | 73 |
| 25 | 566076 | Kindertageseinrichtung Lummerland (0122) | 912 | 217 | 0 | 1.129 | 440 | 0 | 440 | 3 | 437 | D 1 CDU Dr. Lüttmann, Peter (Ja-Stimmen) | 397 |


| Lfd. Nr. | Statistische Gemeindekennziffer (sechsstellig ohne Länderschlüssel) | Bezeichnung der mit der Zusammenstellung des endgültigen Stimmresultates betrauten Stelle und Gliederung des Stimmresultates | Wahlberechtigte | | | | Wähler/innen | | | Abgegebene Stimmen | | Von den gültigen Stimmen entfallen auf die Wahlvorschläge | Stimmen |
|----------|---|--|------------------------------------|-----------------------------------|---------------------------------------|-----------------------------|----------------|---------------|-----------|--------------------|--------|---|---------|
| | | | laut Wählerverzeichnis | | nach § 9 Absatz 2 Satz 2 des Gesetzes | Insgesamt (A1 + A2 + A3) 2) | im Stimmbezirk | mit Wahlbrief | insgesamt | ungültig | gültig | | |
| | | | ohne Sperrvermerk "W" (Wahrschein) | mit Sperrvermerk "W" (Wahrschein) | | | | | | | | | |
| | | | | | | | | | | | | D 2 CDU Dr. Lüttmann, Peter (Nein-Stimmen) | 40 |
| 26 | 566076 | Pfarrheim St. Johannes (0123) | 804 | 219 | 0 | 1.023 | 372 | 0 | 372 | 3 | 369 | D 1 CDU Dr. Lüttmann, Peter (Ja-Stimmen) | 330 |
| | | | | | | | | | | | | D 2 CDU Dr. Lüttmann, Peter (Nein-Stimmen) | 39 |
| 27 | 566076 | Alexander von Humboldt Schule, Raum 1 (0131) | 1.400 | 427 | 0 | 1.827 | 623 | 0 | 623 | 6 | 617 | D 1 CDU Dr. Lüttmann, Peter (Ja-Stimmen) | 564 |
| | | | | | | | | | | | | D 2 CDU Dr. Lüttmann, Peter (Nein-Stimmen) | 53 |
| 28 | 566076 | Alexander von Humboldt Schule, Raum 2 (0132) | 1.071 | 264 | 0 | 1.335 | 454 | 635 | 1.089 | 8 | 1.081 | D 1 CDU Dr. Lüttmann, Peter (Ja-Stimmen) | 976 |
| | | | | | | | | | | | | D 2 CDU Dr. Lüttmann, Peter (Nein-Stimmen) | 105 |
| 29 | 566076 | Marienschule Hauenhorst, Raum 2 (0141) | 1.258 | 416 | 0 | 1.674 | 631 | 0 | 631 | 4 | 627 | D 1 CDU Dr. Lüttmann, Peter (Ja-Stimmen) | 582 |
| | | | | | | | | | | | | D 2 CDU Dr. Lüttmann, Peter (Nein-Stimmen) | 45 |
| 30 | 566076 | Franziskusschule Mesum, Raum 2 (0142) | 717 | 168 | 0 | 885 | 313 | 542 | 855 | 7 | 848 | D 1 CDU Dr. Lüttmann, Peter (Ja-Stimmen) | 778 |
| | | | | | | | | | | | | D 2 CDU Dr. Lüttmann, Peter (Nein-Stimmen) | 70 |
| 31 | 566076 | Kardinal-von-Galen-Schule (0151) | 942 | 341 | 0 | 1.283 | 440 | 0 | 440 | 3 | 437 | D 1 CDU Dr. Lüttmann, Peter (Ja-Stimmen) | 403 |
| | | | | | | | | | | | | D 2 CDU Dr. Lüttmann, Peter (Nein-Stimmen) | 34 |
| 32 | 566076 | Freier Waldorfkindergarten e. V. (0152) | 403 | 107 | 0 | 510 | 234 | 541 | 775 | 7 | 768 | D 1 CDU Dr. Lüttmann, Peter (Ja-Stimmen) | 703 |
| | | | | | | | | | | | | D 2 CDU Dr. Lüttmann, Peter (Nein-Stimmen) | 65 |
| 33 | 566076 | Marienschule Hauenhorst, Raum 1 (0153) | 976 | 191 | 0 | 1.167 | 405 | 0 | 405 | 7 | 398 | D 1 CDU Dr. Lüttmann, Peter (Ja-Stimmen) | 364 |
| | | | | | | | | | | | | D 2 CDU Dr. Lüttmann, Peter (Nein-Stimmen) | 34 |


| Lfd. Nr. | Statistische Gemeindekennziffer (sechsstellig ohne Länderschlüssel) | Bezeichnung der mit der Zusammenstellung des endgültigen Stimmresultates betrauten Stelle und Gliederung des Stimmresultates | Wahlberechtigte | | | | Wähler/innen | | | Abgegebene Stimmen | | Von den gültigen Stimmen entfallen auf die Wahlvorschläge | Stimmen |
|----------|---|--|------------------------------------|-----------------------------------|---------------------------------------|-----------------------------|----------------|---------------|-----------|--------------------|--------|---|---------|
| | | | laut Wählerverzeichnis | | nach § 9 Absatz 2 Satz 2 des Gesetzes | Insgesamt (A1 + A2 + A3) 2) | im Stimmbezirk | mit Wahlbrief | insgesamt | ungültig | gültig | | |
| | | | ohne Sperrvermerk "W" (Wahlschein) | mit Sperrvermerk "W" (Wahlschein) | | | | | | | | | |
| | | | A1 | A2 | A3 | A | B1 | B2 | B | C | D | Dx | Dx |
| 34 | 566076 | Familienbildungsstätte Rheine (0161) | 1.573 | 458 | 0 | 2.031 | 464 | 0 | 464 | 7 | 457 | D 1 CDU Dr. Lüttmann, Peter (Ja-Stimmen) | 383 |
| | | | | | | | | | | | | D 2 CDU Dr. Lüttmann, Peter (Nein-Stimmen) | 74 |
| 35 | 566076 | Stadtwerte Rheine (0162) | 852 | 216 | 0 | 1.068 | 245 | 584 | 829 | 9 | 820 | D 1 CDU Dr. Lüttmann, Peter (Ja-Stimmen) | 736 |
| | | | | | | | | | | | | D 2 CDU Dr. Lüttmann, Peter (Nein-Stimmen) | 84 |
| 36 | 566076 | Emsland-Gymnasium (0171) | 1.343 | 204 | 0 | 1.547 | 446 | 0 | 446 | 5 | 441 | D 1 CDU Dr. Lüttmann, Peter (Ja-Stimmen) | 367 |
| | | | | | | | | | | | | D 2 CDU Dr. Lüttmann, Peter (Nein-Stimmen) | 74 |
| 37 | 566076 | Edith-Stein-Schule (0172) | 1.208 | 170 | 0 | 1.378 | 362 | 327 | 689 | 4 | 685 | D 1 CDU Dr. Lüttmann, Peter (Ja-Stimmen) | 585 |
| | | | | | | | | | | | | D 2 CDU Dr. Lüttmann, Peter (Nein-Stimmen) | 100 |
| 38 | 566076 | DRK-Heim (0181) | 1.087 | 276 | 0 | 1.363 | 408 | 457 | 865 | 8 | 857 | D 1 CDU Dr. Lüttmann, Peter (Ja-Stimmen) | 770 |
| | | | | | | | | | | | | D 2 CDU Dr. Lüttmann, Peter (Nein-Stimmen) | 87 |
| 39 | 566076 | Kindergarten St. Elisabeth (0182) | 1.327 | 222 | 0 | 1.549 | 408 | 0 | 408 | 5 | 403 | D 1 CDU Dr. Lüttmann, Peter (Ja-Stimmen) | 346 |
| | | | | | | | | | | | | D 2 CDU Dr. Lüttmann, Peter (Nein-Stimmen) | 57 |
| 40 | 566076 | Kinderland Nienbergstraße (0191) | 1.439 | 266 | 0 | 1.705 | 517 | 0 | 517 | 6 | 511 | D 1 CDU Dr. Lüttmann, Peter (Ja-Stimmen) | 461 |
| | | | | | | | | | | | | D 2 CDU Dr. Lüttmann, Peter (Nein-Stimmen) | 50 |
| 41 | 566076 | Zentrum für schulpraktische Lehrerbildung (0192) | 1.051 | 180 | 0 | 1.231 | 295 | 404 | 699 | 4 | 695 | D 1 CDU Dr. Lüttmann, Peter (Ja-Stimmen) | 616 |
| | | | | | | | | | | | | D 2 CDU Dr. Lüttmann, Peter (Nein-Stimmen) | 79 |
| 42 | 566076 | Dechant-Fabry-Haus (0201) | 560 | 167 | 0 | 727 | 291 | 591 | 882 | 3 | 879 | D 1 CDU Dr. Lüttmann, Peter (Ja-Stimmen) | 801 |

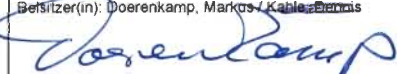
| Lfd. Nr. | Statistische Gemeinde-kennziffer (sechstellig ohne Länder-schlüssel) | Bezeichnung der mit der Zusammenstellung des endgültigen Stimm-ergebnisses betrauten Stelle und Gliederung des Stimmergebnisses | Wahlberechtigte | | | | Wähler/innen | | | Abgegebene Stimmen | | Von den gültigen Stimmen ent-fallen auf die Wahlvorschläge | Stimmen | |
|----------|--|---|-------------------------------------|------------------------------------|---------------------------------------|-----------------------------|-----------------|---------------|-----------|--------------------|--------|--|--|--------|
| | | | laut Wahlerverzeichnis | | nach § 9 Absatz 2 Satz 2 des Gesetzes | Insgesamt (A1 + A2 + A3) 2) | im Stimm-bezirk | mit Wahlbrief | insgesamt | ungültig | gültig | | | |
| | | | ohne Sperr-vermerk "V" (Wahlschein) | mit Sperr-vermerk "V" (Wahlschein) | | | | | | | | | | A1 |
| | | | | | | | | | | | | | D 2 CDU Dr. Lüttmann, Peter (Nein-Stimmen) | 78 |
| 43 | 566076 | AWO-Kita Ochtruper Straße (0202) | 837 | 245 | 0 | 1.082 | 455 | 0 | 455 | 4 | 451 | | D 1 CDU Dr. Lüttmann, Peter (Ja-Stimmen) | 412 |
| | | | | | | | | | | | | | D 2 CDU Dr. Lüttmann, Peter (Nein-Stimmen) | 39 |
| 44 | 566076 | Kolpinghaus (0203) | 1.086 | 234 | 0 | 1.320 | 488 | 0 | 488 | 7 | 481 | | D 1 CDU Dr. Lüttmann, Peter (Ja-Stimmen) | 437 |
| | | | | | | | | | | | | | D 2 CDU Dr. Lüttmann, Peter (Nein-Stimmen) | 44 |
| 45 | 566076 | Vereinsgebäude Skiclub Nord-west (0211) | 856 | 329 | 0 | 1.185 | 521 | 587 | 1.108 | 10 | 1.098 | | D 1 CDU Dr. Lüttmann, Peter (Ja-Stimmen) | 1.025 |
| | | | | | | | | | | | | | D 2 CDU Dr. Lüttmann, Peter (Nein-Stimmen) | 73 |
| 46 | 566076 | Jugend- und Familiendienst (0212) | 1.366 | 297 | 0 | 1.663 | 617 | 0 | 617 | 3 | 614 | | D 1 CDU Dr. Lüttmann, Peter (Ja-Stimmen) | 553 |
| | | | | | | | | | | | | | D 2 CDU Dr. Lüttmann, Peter (Nein-Stimmen) | 61 |
| 47 | 566076 | Kindertagesstätte Ellinghorst (0221) | 1.063 | 142 | 0 | 1.205 | 400 | 0 | 400 | 5 | 395 | | D 1 CDU Dr. Lüttmann, Peter (Ja-Stimmen) | 352 |
| | | | | | | | | | | | | | D 2 CDU Dr. Lüttmann, Peter (Nein-Stimmen) | 43 |
| 48 | 566076 | Elsa-Brändström-Realschule (0222) | 1.032 | 275 | 0 | 1.307 | 497 | 0 | 497 | 2 | 495 | | D 1 CDU Dr. Lüttmann, Peter (Ja-Stimmen) | 442 |
| | | | | | | | | | | | | | D 2 CDU Dr. Lüttmann, Peter (Nein-Stimmen) | 53 |
| 49 | 566076 | Gertrudenkindergarten (0223) | 275 | 73 | 0 | 348 | 129 | 450 | 579 | 3 | 576 | | D 1 CDU Dr. Lüttmann, Peter (Ja-Stimmen) | 523 |
| | | | | | | | | | | | | | D 2 CDU Dr. Lüttmann, Peter (Nein-Stimmen) | 53 |
| 50 | 566076 | Stadt Rheine | 50.761 | 10.934 | 0 | 61.695 | 20.008 | 9.887 | 29.895 | 249 | 29.646 | | D 1 CDU Dr. Lüttmann, Peter (Ja-Stimmen) | 26.869 |
| | | | | | | | | | | | | | D 2 CDU Dr. Lüttmann, Peter (Nein-Stimmen) | 2.777 |

Vorsitzende(r): ~~Gesmann, Bernd~~ / Schauer, Milena



Beisitzer(in): Machmann, Andree / ~~Reinke, Claudia~~



Beisitzer(in): Gude, Jürgen / ~~Kable, Norbert~~


Beisitzer(in): Wip, Josef / ~~Führer, Dieter~~


Beisitzer(in): Doerenkamp, Markus / ~~Kable, Bernd~~



Beisitzer(in): Theismann, Friedrich / Gude, Stefan



Beisitzer(in): Roscher, Jürgen / ~~Brauer, Karl Heinz~~


Beisitzer(in): ~~Böhme, Sarah~~ / ~~Völkering, Bettina~~


Beisitzer(in): Stockel, Ulrike / ~~Recht, Elke~~


Beisitzer(in): Grawe, Robert / ~~Radu, Kurt~~


Beisitzer(in): Marji, Birgit / ~~Reiner~~


Schriftführer: ~~Hack, Hany~~


¹ Hier die Unterschrift des Vertreters der Gemeindebehörde oder Unterschriften der Mitglieder des Wahlausschusses und des Schriftführers.

**Niederschrift über die Sitzung des Wahlausschusses
zur Feststellung des Wahlergebnisses und der Zuteilung der Sitze**

Ort, Datum

Rheine, 15.09.2020

- I. Zur Feststellung des Ergebnisses der Wahl der Vertretung der Stadt Rheine am 13.09.2020 trat heute, am 15.09.2020 nach ordnungsgemäßer Einladung der Wahlausschuss zusammen.

Es waren erschienen:

| | Familienname, Vorname | Funktion |
|-----|--|--|
| 1. | Gausmann, Reimund Schauer, Milena | als Vorsitzende(r) als stellv. Vorsitzende(r) |
| 2. | Hachmann, Andree Reinke, Claudia | als Beisitzer(in) als stellv. Beisitzer(in) |
| 3. | Gude, Jürgen Kahle, Norbert | als Beisitzer(in) als stellv. Beisitzer(in) |
| 4. | Wilp, Josef Fühner, Dieter | als Beisitzer(in) als stellv. Beisitzer(in) |
| 5. | Doerenkamp, Markus Kahle, Dennis | als Beisitzer(in) als stellv. Beisitzer(in) |
| 6. | Theismann, Friedrich Gude, Stefan | als Beisitzer(in) als stellv. Beisitzer(in) |
| 7. | Roscher, Jürgen Brauer, Karl-Heinz | als Beisitzer(in) als stellv. Beisitzer(in) |
| 8. | Böhme, Sarah Völkening, Bettina | als Beisitzer(in) als stellv. Beisitzer(in) |
| 9. | Stockel, Ulrike Reehus-Bolte, Elke | als Beisitzer(in) als stellv. Beisitzer(in) |
| 10. | Grawe, Robert Radau, Kurt | als Beisitzer(in) als stellv. Beisitzer(in) |
| 11. | Marji, Birgit Ortel, Rainer | als Beisitzer(in) als stellv. Beisitzer(in) |

Ferner waren zugezogen:

| | Familienname, Vorname | Funktion |
|----|-----------------------|----------------------|
| 1. | Haking, Maike | als Schriftführer/in |
| 2. | | als Hilfskraft |

Ort und Zeit der Sitzung sowie Tagesordnung waren nach § 6 Absatz 2 Satz 1 der Kommunalwahlordnung bekannt gemacht worden.

- II. Der Wahlausschuss nahm Einsicht in die Wahlniederschriften und in die als Anlage beigefügte Zusammenstellung der Ergebnisse.

Der Wahlausschuss nahm folgende rechnerische Berichtigungen in den Feststellungen der Wahlvorstände vor:

| | |
|--|--|
| | |
|--|--|

Er trug Bedenken vor gegen die folgenden Entscheidungen der Wahlvorstände über die Gültigkeit oder Ungültigkeit von Stimmzetteln¹

III. Wahlergebnis auf Grund der relativen Mehrheitswahl

Die Wahl in den Wahlbezirken hatte das aus der Anlage 2 der Vorlage 357/20 (s. die beigefügte Aufstellung gemäß Anlage 25 KWahlO) ersichtliche Ergebnis. Hiernach sind in den einzelnen Wahlbezirken folgende Bewerber/innen direkt gewählt:

| Wahlbezirk | Bewerber/in |
|---|--------------------------------|
| 01 Baarentelgen / Schotthock-Nord | Dr. Konietzko, Manfred, CDU |
| 02 Altenrheine | Beckmann, Martin, CDU |
| 03 Schotthock-West | Scholz, Raphaela, CDU |
| 04 Schotthock-Ost | Rennemeier, Tobias, CDU |
| 05 Stadtberg | Ehrhardt, Melanie, CDU |
| 06 Rheine-Ost | Beckmann, Christian, CDU |
| 07 Eschendorf | Azevedo, José, CDU |
| 08 Eschendorf-West / Innenstadt-Ost | Gude, Stefan, CDU |
| 09 Rodde / Kanalhafen / Eschendorf-Ost | Tappe, Markus, CDU |
| 10 Südesch / Gellendorf-Nord | Gude, Jürgen, CDU |
| 11 Elte / Gellendorf-Süd | Overesch, Birgitt, CDU |
| 12 Mesum-Süd | Hachmann, Andree, CDU |
| 13 Mesum-Nord | Achterkamp, Marlen, CDU |
| 14 Hauenhorst-Ost / Mesum-West | Reinke, Claudia, CDU |
| 15 - Hauenhorst-West / Catenhorn / Darbrook | Doerenkamp, Markus, CDU |
| 16 Innenstadt-West / Hörstkamp | Willers, Helena, CDU |
| 17 Dorenkamp-Süd | Homann-Eckhardt, Nina, CDU |
| 18 Dorenkamp | Beckers, Til, CDU |
| 19 Dutum | Prof. Dr. Winter, Thorben, CDU |
| 20 Schleupe / Thieberg | Fühner, Dieter, CDU |
| 21 Wadelheim | Lenz, Fabian, CDU |
| 22 Wietesch / Bentlage | Kaisel, Christian, CDU |

IV. Wahlergebnis auf Grund des Verhältnisausgleichs aus den Reservelisten

1. Im Wahlgebiet verteilen sich die gültigen Stimmen auf die Parteien, Wählergruppen und die Einzelbewerber/innen, wie aus der Anlage 2 der Vorlage 357/20 (s. die beigefügte Aufstellung gemäß Anlage 25a KWahlO) ersichtlich, wie folgt:

| Partei, Wählergruppe, Einzelbewerber/in | Zahl der Stimmen | |
|---|------------------|-------|
| | absolut | v. H. |
| CDU | 13885 | 47,17 |
| SPD | 6444 | 21,89 |
| GRÜNE | 4196 | 14,26 |

| | | |
|------------|-------|------|
| FDP | 1663 | 5,65 |
| UWG Rheine | 1380 | 4,69 |
| DIE LINKE | 993 | 3,37 |
| UWG BfR | 873 | 2,97 |
| Insgesamt | 29434 | 100 |

2. Am Verhältnisausgleich nehmen nicht teil die Einzelbewerber/innen und folgende Parteien/Wählergruppen, weil für sie keine Reserveliste zugelassen ist: -
3. Durch Abzug der Stimmen dieser Einzelbewerber/innen, Parteien oder Wählergruppen von der Gesamtstimmenzahl (s. Nummer 1) wird die bereinigte Gesamtstimmenzahl der am Verhältnisausgleich teilnehmenden Parteien/Wählergruppen errechnet: Gesamtstimmenzahl 29434 minus Stimmenzahl der Einzelbewerber/innen und Parteien/Wählergruppen, die am Verhältnisausgleich nicht teilnehmen 0 = bereinigte Gesamtstimmenzahl 29434
4. Die Ausgangszahl der Sitze für die Sitzverteilung und den Verhältnisausgleich aus den Reservelisten (Mindestzahl der Sitze nach § 3 Absatz 2 des Gesetzes ggf. abzüglich der Sitze, die auf Einzelbewerber/innen und auf Bewerber/innen von Parteien oder Wählergruppen entfallen sind, für die keine Reservelisten zugelassen worden sind) beträgt: 44
5. Der Zuteilungsdivisor, der sich aus der Teilung der bereinigten Gesamtstimmenzahl durch die Ausgangszahl der Sitze ergibt, beträgt 668,9545 (Angabe mit vier Stellen hinter dem Komma)
6. Auf Grund dieses Zuteilungsdivisors stehen den Parteien und Wählergruppen nach dem Divisorverfahren mit Standardrundung die folgenden Sitze zu:

Tabelle 1

| Partei, Wählergruppe | Stimmenanzahl | Divisor <small>(mit 4 Stellen hinter dem Komma)</small> | Sitze ungerundet <small>(mit 4 Stellen hinter dem Komma)</small> | Sitze nach ganzen Zahlen |
|----------------------|---------------|--|---|--------------------------|
| CDU | 13885 | 668,9545 | 20,7562 | 21 |
| SPD | 6444 | 668,9545 | 9,6329 | 10 |
| GRÜNE | 4196 | 668,9545 | 6,2724 | 6 |
| FDP | 1663 | 668,9545 | 2,4859 | 2 |
| UWG Rheine | 1380 | 668,9545 | 2,0629 | 2 |
| DIE LINKE | 993 | 668,9545 | 1,4844 | 1 |
| UWG BfR | 873 | 668,9545 | 1,3050 | 1 |
| gesamt | 29434 | --- | --- | 43 |

7. Da nach Nummer 6 weniger Sitze als nach der Ausgangszahl der Sitze vergeben würden, war der Divisor auf den nächstfolgenden Wert herabzusetzen.
 - a). Bei **Unterschreitung** der maßgeblichen Ausgangszahl der Sitze um eins, zwei, drei usw. ist der größte, zweitgrößte, drittgrößte usw. der Quotienten (Divisorkandidaten), die aus der Teilung der Stimmenzahlen der Parteien und Wählergruppen durch deren um 0,5 erhöhte bisherige Sitzzahl resultieren, der maßgebliche nächstfolgende Divisor (§ 61 Absatz 4 Satz 3 KWahlO):

Tabelle 2

| Partei, Wählergruppe | Stimmenanzahl | Sitze nach ganzen Zahlen lt. Tabelle 2 | Sitze erhöht um 0,5 | Divisorkandidaten <small>(mit 4 Stellen hinter dem Komma)</small> | Maßgeblicher Divisor <small>(mit 4 Stellen hinter dem Komma)</small> |
|----------------------|---------------|---|---------------------|--|---|
| CDU | 13885 | 21 | 21,5000 | 645,8139 | 665.2000 |

| | | | | | |
|------------|------|----|---------|----------|----------|
| SPD | 6444 | 10 | 10,5000 | 613,7142 | 665.2000 |
| GRÜNE | 4196 | 6 | 6,5000 | 645,5384 | 665.2000 |
| FDP | 1663 | 2 | 2,5000 | 665,2000 | 665.2000 |
| UWG Rheine | 1380 | 2 | 2,5000 | 552,0000 | 665.2000 |
| DIE LINKE | 993 | 1 | 1,5000 | 662,0000 | 665.2000 |
| UWG BfR | 873 | 1 | 1,5000 | 582,0000 | 665.2000 |

Aufgrund des Zuteilungsddivisors nach Buchstabe a) 0,5 stehen den Parteien und Wählergruppen die folgenden Sitze zu:

Tabelle 3

| Partei, Wählergruppe | Stimmenanzahl | Divisor <i>(mit 4 Stellen hinter dem Komma)</i> | Sitze ungerundet <i>(mit 4 Stellen hinter dem Komma)</i> | Sitze nach ganzen Zahlen |
|----------------------|---------------|--|---|--------------------------|
| CDU | 13885 | 665,2000 | 20,8734 | 21 |
| SPD | 6444 | 665,2000 | 9,6873 | 10 |
| GRÜNE | 4196 | 665,2000 | 6,3078 | 6 |
| FDP | 1663 | 665,2000 | 2,5000 | 3 |
| UWG Rheine | 1380 | 665,2000 | 2,0745 | 2 |
| DIE LINKE | 993 | 665,2000 | 1,4927 | 1 |
| UWG BfR | 873 | 665,2000 | 1,3123 | 1 |
| gesamt | 29434 | --- | --- | 44 |

8. Da die Partei/Wählergruppe CDU in den Wahlbezirken mehr Sitze errungen hat, als ihr nach dem Verhältnisausgleich zustehen, war die Ausgangszahl der Sitze zu erhöhen (§ 33 Abs. 3 des Gesetzes).

Die Partei/Wählergruppe CDU hat mit 22 zu 21 Sitzen ein Verhältnis von 1.0476 erreicht.

Die Partei/Wählergruppe CDU hat danach mit 1.0476 das günstigste Zahlenverhältnis.

Ihre (CDU) Sitzzahl (= Direktmandate) 22 multipliziert mit der bereinigten Gesamtstimmenzahl 29434 dividiert durch ihre Stimmenzahl 13885 ergab die Sitzzahl (neue Ausgangszahl) von 46.6 gerundet 47.

Da die erhöhte Ausgangszahl der Sitze zu einer ungeraden Sitzzahl führt, wurde sie um eins (auf 48) erhöht.

Der Zuteilungsddivisor (bereinigte Stimmenzahl 29434 dividiert durch die erhöhte Ausgangszahl der Sitze 48) beträgt 613,2083.

- 8.1. Auf Grund dieses Zuteilungsddivisors stehen den Parteien und Wählergruppen nach dem Divisorverfahren mit Standardrundung die folgenden Sitze zu:

Tabelle 4

| Partei, Wählergruppe | Stimmenanzahl | Divisor <i>(mit 4 Stellen hinter dem Komma)</i> | Sitze ungerundet <i>(mit 4 Stellen hinter dem Komma)</i> | Sitze nach ganzen Zahlen |
|----------------------|---------------|--|---|--------------------------|
| CDU | 13885 | 613,2083 | 22,6432 | 23 |
| SPD | 6444 | 613,2083 | 10,5086 | 11 |
| GRÜNE | 4196 | 613,2083 | 6,8426 | 7 |
| FDP | 1663 | 613,2083 | 2,7119 | 3 |
| UWG Rheine | 1380 | 613,2083 | 2,2504 | 2 |

| | | | | |
|-----------|-------|----------|--------|----|
| DIE LINKE | 993 | 613,2083 | 1,6193 | 2 |
| UWG BfR | 873 | 613,2083 | 1,4236 | 1 |
| gesamt | 29434 | --- | --- | 49 |

8.2. Da nach Nummer 7 mehr Sitze als nach der Ausgangszahl der Sitze vergeben würden, war der Divisor auf den nächstfolgenden Wert heraufzusetzen.

b). Bei **Überschreitung** der maßgeblichen Ausgangszahl der Sitze um eins, zwei, drei usw. ist der kleinste, zweitkleinste, drittkleinste usw. der Quotienten (Divisorkandidaten), die aus der Teilung der Stimmenzahlen der Parteien und Wählergruppen durch deren um 0,5001 verringerte bisherige Sitzzahl resultieren, der maßgebliche nächstfolgende Divisor (§ 61 Absatz 4 Sätze 4 und 5 KWahlO):

Tabelle 5

| Partei, Wählergruppe | Stimmenanzahl | Sitze nach ganzen Zahlen lt. Tabelle 5 | Sitze verringert um 0,5001 | Divisorkandidaten <small>(mit 4 Stellen hinter dem Komma)</small> | Maßgeblicher Divisor <small>(mit 4 Stellen hinter dem Komma)</small> |
|----------------------|---------------|---|-------------------------------|--|---|
| CDU | 13885 | 23 | 22,4999 | 617,1138 | 613.7201 |
| SPD | 6444 | 11 | 10,4999 | 613,7201 | 613.7201 |
| GRÜNE | 4196 | 7 | 6,4999 | 645,5483 | 613.7201 |
| FDP | 1663 | 3 | 2,4999 | 665,2266 | 613.7201 |
| UWG Rheine | 1380 | 2 | 1,4999 | 920,0613 | 613.7201 |
| DIE LINKE | 993 | 2 | 1,4999 | 662,0441 | 613.7201 |
| UWG BfR | 873 | 1 | 0,4999 | 1746,3492 | 613.7201 |

Aufgrund des Zuteilungsddivisors nach Buchstabe b) 0,5001 stehen den Parteien und Wählergruppen die folgenden Sitze zu:

Tabelle 6

| Partei, Wählergruppe | Stimmenanzahl | Divisor <small>(mit 4 Stellen hinter dem Komma)</small> | Sitze ungerundet <small>(mit 4 Stellen hinter dem Komma)</small> | Sitze nach ganzen Zahlen |
|----------------------|---------------|--|---|--------------------------|
| CDU | 13885 | 613,7201 | 22,6243 | 23 |
| SPD | 6444 | 613,7201 | 10,4999 | 10 |
| GRÜNE | 4196 | 613,7201 | 6,8369 | 7 |
| FDP | 1663 | 613,7201 | 2,7097 | 3 |
| UWG Rheine | 1380 | 613,7201 | 2,2485 | 2 |
| DIE LINKE | 993 | 613,7201 | 1,6180 | 2 |
| UWG BfR | 873 | 613,7201 | 1,4224 | 1 |
| gesamt | 29434 | --- | --- | 48 |

9. entfällt (da keine Partei mehr Direktmandate erhalten hat, als ihr Sitze zustehen)

10. Eine Berechnung nach § 33 Abs. 4 KWahlG entfällt, da keine Partei / Wählergruppe mehr als die Hälfte der gültigen Stimmen errungen hat, oder die Partei / Wählergruppe auch mehr als die Hälfte der Mandate besitzt.

V. Die endgültig zu vergebenden Sitze verteilen sich wie folgt:

| Partei, Wählergruppe | Stimmenanzahl | Divisor | Sitze ungerundet | Sitze nach ganzen Zahlen | Sitze aus den Wahlbezirken (Direktmandate) | Sitze aus der Reserveliste |
|----------------------|---------------|----------|------------------|--------------------------|--|----------------------------|
| CDU | 13885 | 613.7201 | 22,6243 | 23 | 22 | 1 |
| SPD | 6444 | 613.7201 | 10,4999 | 10 | 0 | 10 |
| GRÜNE | 4196 | 613.7201 | 6,8369 | 7 | 0 | 7 |
| FDP | 1663 | 613.7201 | 2,7097 | 3 | 0 | 3 |
| UWG Rheine | 1380 | 613.7201 | 2,2485 | 2 | 0 | 2 |
| DIE LINKE | 993 | 613.7201 | 1,6180 | 2 | 0 | 2 |
| UWG BfR | 873 | 613.7201 | 1,4224 | 1 | 0 | 1 |
| Gesamt | 29434 | | | 48 | 22 | 26 |


VI. Innerhalb der Parteien und Wählergruppen wurden die Sitze auf die Bewerber/innen unter Zugrundelegung der Reihenfolge verteilt, die sich aus den Reservelisten der Parteien und Wählergruppen ergibt. Hierbei wurden Bewerber/innen, die in einem Wahlbezirk gewählt sind, nicht berücksichtigt.

| Partei / Wählergruppe | Kandidat | Mandat |
|-----------------------|------------------------|-----------------------|
| CDU | Wortmann, Holger | Reservelistenplatz 23 |
| SPD | Kutheus, Stefan | Reservelistenplatz 1 |
| SPD | Stockel, Ulrike | Reservelistenplatz 2 |
| SPD | Brauer, Karl-Heinz | Reservelistenplatz 3 |
| SPD | Völkening, Bettina | Reservelistenplatz 4 |
| SPD | Weßling, Detlef | Reservelistenplatz 5 |
| SPD | Leskow, Gabriele | Reservelistenplatz 6 |
| SPD | Bems, Dominik | Reservelistenplatz 7 |
| SPD | Zimmermann, Christel | Reservelistenplatz 8 |
| SPD | Kleene, Bernhard | Reservelistenplatz 9 |
| SPD | Rochus-Bolte, Elke | Reservelistenplatz 10 |
| GRÜNE | Friedrich, Silke | Reservelistenplatz 1 |
| GRÜNE | Moritzer, Ulrich | Reservelistenplatz 2 |
| GRÜNE | Dr. Hovestadt, Gertrud | Reservelistenplatz 3 |
| GRÜNE | Tahmaz, Mahmoud | Reservelistenplatz 4 |
| GRÜNE | Peters, Nicole | Reservelistenplatz 5 |
| GRÜNE | Jansen, Christian | Reservelistenplatz 6 |
| GRÜNE | Krage, Jens | Reservelistenplatz 7 |
| FDP | Brunsch, Detlef | Reservelistenplatz 1 |
| FDP | Niehoff, Jörg | Reservelistenplatz 2 |
| FDP | Heile-Limberg, Janine | Reservelistenplatz 3 |
| UWG Rheine | Ortel, Rainer | Reservelistenplatz 1 |
| UWG Rheine | Marji, Birgit | Reservelistenplatz 2 |
| DIE LINKE | Floyd-Wenke, Annette | Reservelistenplatz 1 |


| Partei / Wählergruppe | Kandidat | Mandat |
|-----------------------|----------------------|----------------------|
| DIE LINKE | Jansen, Heinz-Jürgen | Reservelistenplatz 2 |
| UWG BfR | Kuhnert, Claudia | Reservelistenplatz 1 |


VII. Der Wahlleiter verkündete das Wahlergebnis. Die Verhandlung war öffentlich. Vorstehende Verhandlung wurde vorgelesen, von dem Wahlleiter, den Beisitzern/Beisitzerinnen und dem/der Schriftführer/in genehmigt und wie folgt unterschrieben:

Der/Die Vorsitzende:

Gausmann, Raimund / Schauer, Milena


Die Beisitzer/innen:


Hachmann, Andrea / Rehnke, Claudia
 1. 


Gude, Jürgen / Kahle, Norbert
 2. 


Wip, Josef / Föhner, Dieter
 3.


Doerenkamp, Markus / Kahle, Dennis
 4. 

Theismann, Friedrich / Gude, Stefan
 5. 

Roscher, Jürgen / Brauer, Karl-Heinz
 6. 

Böhme, Sarah / Völkerling, Bettina
 7. 

Stockel, Ulrike / Rochus-Bolte, Eike
 8. 

Grawe, Robert / Radeu, Kurt
 9. 

Marji, Birgit / Olfen-Rainer
 10. 

Der/Die Schriftführer/in:

Haking, Maika


¹⁾ Der Wahlausschuss ist an die hierüber getroffenen Entscheidungen der Wahlvorstände gebunden. Die Bedenken in der Wahl-niederschrift dienen als Unterlage für die Wahlprüfung

Zusammenstellung der endgültigen, amtlichen Ergebnisse
Ratswahl (Vertretung der Stadt Rheine) am 13.09.2020

Anlage 25a
zu § 61 Absatz 1 Satz 5, §§ 70, 75 a

Gemeinde Stadt Rheine

Kreis Kreis Steinfurt

Land Nordrhein-Westfalen

| Lfd. Nr. | Statistische Gemeindegliederung (sechsstellig ohne Länder-schlüssel) | Bezeichnung der mit der Zusammenstellung des endgültigen Stimm-ergebnisses betrauten Stelle und Gliederung des Stimmergebnisses | Wahlberechtigte | | | | Wähler/innen | | | Abgegebene Stimmen | | Von den gültigen Stimmen ent-fallen auf die Wahlvorschläge | Stimmen |
|----------|--|---|-------------------------------------|------------------------------------|---------------------------------------|-----------------------------|-----------------|---------------|-----------|--------------------|--------|--|---------|
| | | | laut Wählerverzeichnis | | nach § 9 Absatz 2 Satz 2 des Gesetzes | Insgesamt (A1 + A2 + A3) 2) | im Stimm-bezirk | mit Wahlbrief | insgesamt | ungültig | gültig | | |
| | | | ohne Sperr-vermerk "W" (Wahrschein) | mit Sperrver-merk "W" (Wahrschein) | | | | | | | | | |
| 1 | 566076 | Nelson-Mandela-Schule (0011) | 1.188 | 178 | 0 | 1.366 | 381 | 0 | 381 | 6 | 375 | D 1 CDU Dr. Konietzko, Manfred | 181 |
| | | | | | | | | | | | | D 2 SPD Brauer, Karl-Heinz | 113 |
| | | | | | | | | | | | | D 4 FDP Brockmeier, Alexander | 24 |
| | | | | | | | | | | | | D 5 UWG Rheine Winkelhaus, Heinrich | 20 |
| | | | | | | | | | | | | D 6 DIE LINKE Klusekemper, Benjamin | 25 |
| | | | | | | | | | | | | D 7 UWG BfR Volbers, Jens | 12 |
| 2 | 566076 | Kita St. Bonifatius (0012) | 1.090 | 199 | 0 | 1.289 | 434 | 339 | 773 | 20 | 753 | D 1 CDU Dr. Konietzko, Manfred | 348 |
| | | | | | | | | | | | | D 2 SPD Brauer, Karl-Heinz | 237 |
| | | | | | | | | | | | | D 4 FDP Brockmeier, Alexander | 69 |
| | | | | | | | | | | | | D 5 UWG Rheine Winkelhaus, Heinrich | 33 |
| | | | | | | | | | | | | D 6 DIE LINKE Klusekemper, Benjamin | 30 |
| | | | | | | | | | | | | D 7 UWG BfR Volbers, Jens | 36 |
| 3 | 566076 | 01 Baarentelgen / Schott-hock-Nord | 2.278 | 377 | 0 | 2.655 | 815 | 339 | 1.154 | 26 | 1.128 | D 1 CDU Dr. Konietzko, Manfred | 529 |
| | | | | | | | | | | | | D 2 SPD Brauer, Karl-Heinz | 350 |
| | | | | | | | | | | | | D 4 FDP Brockmeier, Alexander | 93 |
| | | | | | | | | | | | | D 5 UWG Rheine Winkelhaus, Heinrich | 53 |
| | | | | | | | | | | | | D 6 DIE LINKE Klusekemper, Benjamin | 55 |
| | | | | | | | | | | | | D 7 UWG BfR Volbers, Jens | 48 |
| 4 | 566076 | Canisiussschule Altenrheine (0021) | 1.305 | 295 | 0 | 1.600 | 655 | 0 | 655 | 5 | 650 | D 1 CDU Beckmann, Martin | 313 |
| | | | | | | | | | | | | D 2 SPD Stockel, Ulrike | 200 |

| Lfd. Nr. | Statistische Gemeindekennziffer (sechsstellig ohne Länderchlüssel) | Bezeichnung der mit der Zusammenstellung des endgültigen Stimmresultates betrauten Stelle und Gliederung des Stimmresultates | Wahlberechtigte | | | | Wähler/innen | | | Abgegebene Stimmen | | Von den gültigen Stimmen entfallen auf die Wahlvorschläge | Stimmen |
|----------|--|--|------------------------------------|-----------------------------------|---------------------------------------|-----------------------------|----------------|---------------|-----------|--------------------|--------|---|---------|
| | | | laut Wählerverzeichnis | | nach § 9 Absatz 2 Satz 2 des Gesetzes | Insgesamt (A1 + A2 + A3) 2) | im Stimmbezirk | mit Wahlbrief | insgesamt | ungültig | gültig | | |
| | | | ohne Sperrvermerk "W" (Wahrschein) | mit Sperrvermerk "W" (Wahrschein) | | | | | | | | | |
| | | | A1 | A2 | A3 | A | B1 | B2 | B | C | D | Dx | Dx |
| | | | | | | | | | | | | D 6 DIE LINKE Floyd-Wenke, Annette | 28 |
| | | | | | | | | | | | | D 7 UWG BfR Belz, Björn | 42 |
| 8 | 566076 | Ludgerus-Forum (0032) | 1.109 | 117 | 0 | 1.226 | 314 | 0 | 314 | 10 | 304 | D 1 CDU Scholz, Raphaela | 134 |
| | | | | | | | | | | | | D 2 SPD Brauer, Volker | 91 |
| | | | | | | | | | | | | D 3 GRÜNE Krüger, Stefan | 33 |
| | | | | | | | | | | | | D 4 FDP Borkmann, Margret | 14 |
| | | | | | | | | | | | | D 5 UWG Rheine Bartelheimer, Maria | 7 |
| | | | | | | | | | | | | D 6 DIE LINKE Floyd-Wenke, Annette | 15 |
| | | | | | | | | | | | | D 7 UWG BfR Belz, Björn | 10 |
| 9 | 566076 | 03 Schotthock-West | 2.249 | 362 | 0 | 2.611 | 655 | 338 | 993 | 15 | 978 | D 1 CDU Scholz, Raphaela | 423 |
| | | | | | | | | | | | | D 2 SPD Brauer, Volker | 261 |
| | | | | | | | | | | | | D 3 GRÜNE Krüger, Stefan | 120 |
| | | | | | | | | | | | | D 4 FDP Borkmann, Margret | 54 |
| | | | | | | | | | | | | D 5 UWG Rheine Bartelheimer, Maria | 25 |
| | | | | | | | | | | | | D 6 DIE LINKE Floyd-Wenke, Annette | 43 |
| | | | | | | | | | | | | D 7 UWG BfR Belz, Björn | 52 |
| 10 | 566076 | Kindergarten Sandmanns Hof (0041) | 1.052 | 191 | 0 | 1.243 | 442 | 376 | 818 | 9 | 809 | D 1 CDU Rennemeier, Tobias | 347 |
| | | | | | | | | | | | | D 2 SPD Böhme, Sarah | 234 |
| | | | | | | | | | | | | D 3 GRÜNE Börger, Hendrik | 93 |
| | | | | | | | | | | | | D 4 FDP Dr. Gravinghoff, Christian | 53 |
| | | | | | | | | | | | | D 5 UWG Rheine Klesper, Nicolas | 30 |
| | | | | | | | | | | | | D 6 DIE LINKE Friede, Markus | 24 |
| | | | | | | | | | | | | D 7 UWG BfR Schuurman, Désirée | 28 |

| Lfd. Nr. | Statistische Gemeindekennziffer (sechsstellig ohne Länderchlüssel) | Bezeichnung der mit der Zusammenstellung des endgültigen Stimmmergebisses betrauten Stelle und Gliederung des Stimmmergebisses | Wahlberechtigte | | | | Wähler/innen | | | Abgegebene Stimmen | | Von den gültigen Stimmen entfallen auf die Wahlvorschläge | Stimmen |
|----------|--|--|------------------------------------|-----------------------------------|---------------------------------------|-----------------------------|----------------|---------------|-----------|--------------------|--------|---|---------|
| | | | laut Wählerverzeichnis | | nach § 9 Absatz 2 Satz 2 des Gesetzes | Insgesamt (A1 + A2 + A3) 2) | im Stimmbezirk | mit Wahlbrief | Insgesamt | ungültig | gültig | | |
| | | | ohne Sperrvermerk "W" (Wahrschein) | mit Sperrvermerk "W" (Wahrschein) | | | | | | | | | |
| 11 | 566076 | Kinderland Ludwig-Erhard-Straße (0042) | 1.364 | 214 | 0 | 1.578 | 451 | 0 | 451 | 5 | 446 | D 1 CDU Rennemeier, Tobias | 190 |
| | | | | | | | | | | | | D 2 SPD Böhme, Sarah | 126 |
| | | | | | | | | | | | | D 3 GRÜNE Börger, Hendrik | 50 |
| | | | | | | | | | | | | D 4 FDP Dr. Gravinghoff, Christian | 43 |
| | | | | | | | | | | | | D 5 UWG Rheine Klesper, Nicolas | 22 |
| | | | | | | | | | | | | D 6 DIE LINKE Friede, Markus | 10 |
| | | | | | | | | | | | | D 7 UWG BfR Schuurman, Désirée | 5 |
| 12 | 566076 | 04 Schotthock-Ost | 2.416 | 405 | 0 | 2.821 | 893 | 376 | 1.269 | 14 | 1.255 | D 1 CDU Rennemeier, Tobias | 537 |
| | | | | | | | | | | | | D 2 SPD Böhme, Sarah | 360 |
| | | | | | | | | | | | | D 3 GRÜNE Börger, Hendrik | 143 |
| | | | | | | | | | | | | D 4 FDP Dr. Gravinghoff, Christian | 96 |
| | | | | | | | | | | | | D 5 UWG Rheine Klesper, Nicolas | 52 |
| | | | | | | | | | | | | D 6 DIE LINKE Friede, Markus | 34 |
| | | | | | | | | | | | | D 7 UWG BfR Schuurman, Désirée | 33 |
| 13 | 566076 | Familienzentrum St. Antonius (0051) | 1.197 | 258 | 0 | 1.455 | 389 | 0 | 389 | 13 | 376 | D 1 CDU Ehrhardt, Melanie | 174 |
| | | | | | | | | | | | | D 2 SPD Kwiecinski, Hans | 98 |
| | | | | | | | | | | | | D 3 GRÜNE Schaefer, Michael | 47 |
| | | | | | | | | | | | | D 4 FDP Wellmann, Henning | 21 |
| | | | | | | | | | | | | D 5 UWG Rheine Schomaker, Heiko | 16 |
| | | | | | | | | | | | | D 6 DIE LINKE Anneken, Martin | 9 |
| | | | | | | | | | | | | D 7 UWG BfR Schröder, Claus | 11 |
| 14 | 566076 | Basilika Forum (0052) | 1.180 | 228 | 0 | 1.408 | 399 | 423 | 822 | 14 | 808 | D 1 CDU Ehrhardt, Melanie | 370 |
| | | | | | | | | | | | | D 2 SPD Kwiecinski, Hans | 177 |

| Lfd. Nr. | Statistische Gemeindekennziffer (sechsstellig ohne Länderchlüssel) | Bezeichnung der mit der Zusammenstellung des endgültigen Stimmresultates betrauten Stelle und Gliederung des Stimmresultates | Wahlberechtigte | | | | Wähler/innen | | | Abgegebene Stimmen | | Von den gültigen Stimmen entfallen auf die Wahlvorschläge | Stimmen |
|----------|--|--|------------------------------------|-----------------------------------|---------------------------------------|-----------------------------|----------------|---------------|-----------|--------------------|--------|---|---------|
| | | | laut Wählerverzeichnis | | nach § 9 Absatz 2 Satz 2 des Gesetzes | Insgesamt (A1 + A2 + A3) 2) | im Stimmbezirk | mit Wahlbrief | insgesamt | ungültig | gültig | | |
| | | | ohne Sperrvermerk "W" (Wahrschein) | mit Sperrvermerk "W" (Wahrschein) | | | | | | | | | |
| | | | A1 | A2 | A3 | A | B1 | B2 | B | C | D | Dx | Dx |
| | | | | | | | | | | | | D 2 SPD Kleene, Bernhard | 345 |
| | | | | | | | | | | | | D 3 GRÜNE Wellmann, Annelie | 138 |
| | | | | | | | | | | | | D 4 FDP Lewinski, Jörg | 31 |
| | | | | | | | | | | | | D 5 UWG Rheine Mansfeld, Cornelia | 47 |
| | | | | | | | | | | | | D 6 DIE LINKE Brumley, Alfons | 35 |
| | | | | | | | | | | | | D 7 UWG BfR Kiewitt, Gregor | 33 |
| 22 | 566076 | Euregio Gesamtschule (0081) | 1.144 | 258 | 0 | 1.402 | 362 | 357 | 719 | 19 | 700 | D 1 CDU Gude, Stefan | 339 |
| | | | | | | | | | | | | D 2 SPD Perseke, Peter | 106 |
| | | | | | | | | | | | | D 3 GRÜNE Köhler, Sebastian | 111 |
| | | | | | | | | | | | | D 4 FDP Dr. Grävinghoff, Gitta | 51 |
| | | | | | | | | | | | | D 5 UWG Rheine Marji, Birgit | 36 |
| | | | | | | | | | | | | D 6 DIE LINKE Brumley, Dagmar | 30 |
| | | | | | | | | | | | | D 7 UWG BfR Kuhnert, Claudia | 27 |
| 23 | 566076 | Kopernikus-Gymnasium, Raum 1 (0082) | 996 | 137 | 0 | 1.133 | 277 | 0 | 277 | 7 | 270 | D 1 CDU Gude, Stefan | 138 |
| | | | | | | | | | | | | D 2 SPD Perseke, Peter | 56 |
| | | | | | | | | | | | | D 3 GRÜNE Köhler, Sebastian | 30 |
| | | | | | | | | | | | | D 4 FDP Dr. Grävinghoff, Gitta | 17 |
| | | | | | | | | | | | | D 5 UWG Rheine Marji, Birgit | 6 |
| | | | | | | | | | | | | D 6 DIE LINKE Brumley, Dagmar | 12 |
| | | | | | | | | | | | | D 7 UWG BfR Kuhnert, Claudia | 11 |
| 24 | 566076 | 08 Eschendorf-West / Innenstadt-Ost | 2.140 | 395 | 0 | 2.535 | 639 | 357 | 996 | 26 | 970 | D 1 CDU Gude, Stefan | 477 |
| | | | | | | | | | | | | D 2 SPD Perseke, Peter | 162 |
| | | | | | | | | | | | | D 3 GRÜNE Köhler, Sebastian | 141 |
| | | | | | | | | | | | | D 4 FDP Dr. Grävinghoff, Gitta | 68 |
| | | | | | | | | | | | | D 5 UWG Rheine Marji, Birgit | 42 |
| | | | | | | | | | | | | D 6 DIE LINKE Brumley, Dagmar | 42 |
| | | | | | | | | | | | | D 7 UWG BfR Kuhnert, Claudia | 38 |

| Lfd. Nr. | Statistische Gemeindekennziffer (sechsstellig ohne Länderschlüssel) | Bezeichnung der mit der Zusammenstellung des endgültigen Stimmresultates betrauten Stelle und Gliederung des Stimmresultates | Wahlberechtigte | | | | Wähler/innen | | | Abgegebene Stimmen | | Von den gültigen Stimmen entfallen auf die Wahlvorschläge | Stimmen |
|----------|---|--|------------------------------------|-----------------------------------|---------------------------------------|-----------------------------|----------------|---------------|-----------|--------------------|--------|---|---------|
| | | | laut Wahlerverzeichnis | | nach § 9 Absatz 2 Satz 2 des Gesetzes | Insgesamt (A1 + A2 + A3) 2) | im Stimmbezirk | mit Wahlbrief | Insgesamt | ungültig | gültig | | |
| | | | ohne Sperrvermerk "W" (Wahrschein) | mit Sperrvermerk "W" (Wahrschein) | | | | | | | | | |
| 25 | 566076 | Freie Waldorfschule Rheine (0091) | 1.009 | 218 | 0 | 1.227 | 479 | 0 | 479 | 7 | 472 | D 1 CDU Tappe, Markus | 244 |
| | | | | | | | | | | | | D 2 SPD Murali, Manoharan | 85 |
| | | | | | | | | | | | | D 3 GRÜNE Ibenthal, Tonja | 71 |
| | | | | | | | | | | | | D 4 FDP Heile-Limberg, Janine | 31 |
| | | | | | | | | | | | | D 5 UWG Rheine Athmer, Gerd | 15 |
| | | | | | | | | | | | | D 6 DIE LINKE Jansen, Adrian | 16 |
| | | | | | | | | | | | | D 7 UWG BfR Brockmüller, Michael | 10 |
| 26 | 566076 | Canisiuschule - Standort Rodde (0092) | 1.019 | 186 | 0 | 1.205 | 460 | 366 | 826 | 4 | 822 | D 1 CDU Tappe, Markus | 547 |
| | | | | | | | | | | | | D 2 SPD Murali, Manoharan | 101 |
| | | | | | | | | | | | | D 3 GRÜNE Ibenthal, Tonja | 73 |
| | | | | | | | | | | | | D 4 FDP Heile-Limberg, Janine | 34 |
| | | | | | | | | | | | | D 5 UWG Rheine Athmer, Gerd | 26 |
| | | | | | | | | | | | | D 6 DIE LINKE Jansen, Adrian | 19 |
| | | | | | | | | | | | | D 7 UWG BfR Brockmüller, Michael | 22 |
| 27 | 566076 | 09 Rodde / Kanalhafen / Eschen-dorf-Ost | 2.028 | 404 | 0 | 2.432 | 939 | 366 | 1.305 | 11 | 1.294 | D 1 CDU Tappe, Markus | 791 |
| | | | | | | | | | | | | D 2 SPD Murali, Manoharan | 186 |
| | | | | | | | | | | | | D 3 GRÜNE Ibenthal, Tonja | 144 |
| | | | | | | | | | | | | D 4 FDP Heile-Limberg, Janine | 65 |
| | | | | | | | | | | | | D 5 UWG Rheine Athmer, Gerd | 41 |
| | | | | | | | | | | | | D 6 DIE LINKE Jansen, Adrian | 35 |
| | | | | | | | | | | | | D 7 UWG BfR Brockmüller, Michael | 32 |
| 28 | 566076 | Roncallihaus (0101) | 1.003 | 173 | 0 | 1.176 | 363 | 363 | 726 | 13 | 713 | D 1 CDU Gude, Jürgen | 264 |
| | | | | | | | | | | | | D 2 SPD Kutheus, Stefan | 200 |
| | | | | | | | | | | | | D 3 GRÜNE Dr. Hovestadt, Ger-trud | 115 |
| | | | | | | | | | | | | D 4 FDP Brunsch, Detlef | 45 |

| Lfd. Nr. | Statistische Gemeindekennziffer (sechsstellig ohne Länder-schlüssel) | Bezeichnung der mit der Zusammenstellung des endgültigen Stimm-ergebnisses betrauten Stelle und Gliederung des Stimmergebnisses | Wahlberechtigte | | | | Wähler/innen | | | Abgegebene Stimmen | | Von den gültigen Stimmen ent-fallen auf die Wahlvorschläge | Stimmen |
|----------|--|---|-------------------------------------|------------------------------------|---------------------------------------|-----------------------------|-----------------|---------------|-----------|--------------------|--------|--|---------|
| | | | laut Wählerverzeichnis | | nach § 9 Absatz 2 Satz 2 des Gesetzes | Insgesamt (A1 + A2 + A3) 2) | im Stimm-bezirk | mit Wahlbrief | insgesamt | ungültig | gültig | | |
| | | | ohne Sperr-vermerk "W" (Wahrschein) | mit Sperrver-merk "W" (Wahrschein) | | | | | | | | | |
| | | | A1 | A2 | A3 | A | B1 | B2 | B | C | D | Dx | Dx |
| | | | | | | | | | | | | D 5 UWG Rheine Ortel, Rainer | 39 |
| | | | | | | | | | | | | D 6 DIE LINKE Röder, Heribert | 26 |
| | | | | | | | | | | | | D 7 UWG BfR Kipper, Andrea | 24 |
| 29 | 566076 | Pfarrsaal St. Konrad (0102) | 1.184 | 223 | 0 | 1.407 | 428 | 0 | 428 | 9 | 419 | D 1 CDU Gude, Jürgen | 181 |
| | | | | | | | | | | | | D 2 SPD Kutheus, Stefan | 130 |
| | | | | | | | | | | | | D 3 GRÜNE Dr. Hovestadt, Ger-trud | 45 |
| | | | | | | | | | | | | D 4 FDP Brunsch, Detlef | 27 |
| | | | | | | | | | | | | D 5 UWG Rheine Ortel, Rainer | 16 |
| | | | | | | | | | | | | D 6 DIE LINKE Röder, Heribert | 10 |
| | | | | | | | | | | | | D 7 UWG BfR Kipper, Andrea | 10 |
| 30 | 566076 | 10 Südesch / Gellendorf-Nord | 2.187 | 396 | 0 | 2.583 | 791 | 363 | 1.154 | 22 | 1.132 | D 1 CDU Gude, Jürgen | 445 |
| | | | | | | | | | | | | D 2 SPD Kutheus, Stefan | 330 |
| | | | | | | | | | | | | D 3 GRÜNE Dr. Hovestadt, Ger-trud | 160 |
| | | | | | | | | | | | | D 4 FDP Brunsch, Detlef | 72 |
| | | | | | | | | | | | | D 5 UWG Rheine Ortel, Rainer | 55 |
| | | | | | | | | | | | | D 6 DIE LINKE Röder, Heribert | 36 |
| | | | | | | | | | | | | D 7 UWG BfR Kipper, Andrea | 34 |
| 31 | 566076 | Kita Gartenstadt Gellendorf (0111) | 802 | 133 | 0 | 935 | 345 | 0 | 345 | 11 | 334 | D 1 CDU Overesch, Birgitt | 167 |
| | | | | | | | | | | | | D 2 SPD Ostermann, Maximilian | 63 |
| | | | | | | | | | | | | D 3 GRÜNE Zimmermann, Jan-Philip | 54 |
| | | | | | | | | | | | | D 4 FDP Wellmann-Thamm, Eva | 24 |
| | | | | | | | | | | | | D 5 UWG Rheine Sonntag, Thorsten | 9 |
| | | | | | | | | | | | | D 6 DIE LINKE Rühle, Moritz | 10 |
| | | | | | | | | | | | | D 7 UWG BfR Kiewitt, Susanne | 7 |
| 32 | 566076 | Feuerwehrhaus Elite (0112) | 652 | 157 | 0 | 809 | 355 | 454 | 809 | 35 | 774 | D 1 CDU Overesch, Birgitt | 473 |
| | | | | | | | | | | | | D 2 SPD Ostermann, Maximilian | 93 |

| Lfd. Nr. | Statistische Gemeindekennziffer (sechsstellig ohne Länderschlüssel) | Bezeichnung der mit der Zusammenstellung des endgültigen Stimmresultates betrauten Stelle und Gliederung des Stimmresultates | Wahlberechtigte | | | | Wähler/innen | | | Abgegebene Stimmen | | Von den gültigen Stimmen entfallen auf die Wahlvorschläge | Stimmen | |
|----------|---|--|------------------------------------|-----------------------------------|---------------------------------------|-----------------------------|----------------|---------------|-----------|--------------------|--------|---|----------------------------------|-----|
| | | | laut Wählerverzeichnis | | nach § 9 Absatz 2 Satz 2 des Gesetzes | Insgesamt (A1 + A2 + A3) 2) | im Stimmbezirk | mit Wahlbrief | Insgesamt | ungültig | gültig | | | |
| | | | ohne Sperrvermerk "V" (Wahrschein) | mit Sperrvermerk "V" (Wahrschein) | | | | | | | | | | A1 |
| | | | | | | | | | | | | | D 3 GRÜNE Zimmermann, Jan-Philip | 110 |
| | | | | | | | | | | | | | D 4 FDP Wellmann-Thamm, Eva | 43 |
| | | | | | | | | | | | | | D 5 UWG Rheine Sonntag, Thorsten | 19 |
| | | | | | | | | | | | | | D 6 DIE LINKE Rühle, Moritz | 28 |
| | | | | | | | | | | | | | D 7 UWG BfR Kiewitt, Susanne | 8 |
| 33 | 566076 | Gemeindezentrum St. Ludgerus Elte (0113) | 763 | 197 | 0 | 960 | 356 | 0 | 356 | 4 | 352 | | D 1 CDU Overesch, Birgitt | 236 |
| | | | | | | | | | | | | | D 2 SPD Ostermann, Maximilian | 35 |
| | | | | | | | | | | | | | D 3 GRÜNE Zimmermann, Jan-Philip | 50 |
| | | | | | | | | | | | | | D 4 FDP Wellmann-Thamm, Eva | 7 |
| | | | | | | | | | | | | | D 5 UWG Rheine Sonntag, Thorsten | 6 |
| | | | | | | | | | | | | | D 6 DIE LINKE Rühle, Moritz | 15 |
| | | | | | | | | | | | | | D 7 UWG BfR Kiewitt, Susanne | 3 |
| 34 | 566076 | 11 Elte / Gellendorf-Süd | 2.217 | 487 | 0 | 2.704 | 1.056 | 454 | 1.510 | 50 | 1.460 | | D 1 CDU Overesch, Birgitt | 876 |
| | | | | | | | | | | | | | D 2 SPD Ostermann, Maximilian | 191 |
| | | | | | | | | | | | | | D 3 GRÜNE Zimmermann, Jan-Philip | 214 |
| | | | | | | | | | | | | | D 4 FDP Wellmann-Thamm, Eva | 74 |
| | | | | | | | | | | | | | D 5 UWG Rheine Sonntag, Thorsten | 34 |
| | | | | | | | | | | | | | D 6 DIE LINKE Rühle, Moritz | 53 |
| | | | | | | | | | | | | | D 7 UWG BfR Kiewitt, Susanne | 18 |
| 35 | 566076 | Franziskusschule Mesum, Raum 1 (0121) | 718 | 143 | 0 | 861 | 366 | 547 | 913 | 13 | 900 | | D 1 CDU Hachmann, Andree | 424 |
| | | | | | | | | | | | | | D 2 SPD Gehling, Michael | 225 |
| | | | | | | | | | | | | | D 3 GRÜNE Friedrich, Silke | 122 |
| | | | | | | | | | | | | | D 4 FDP Berning, Daniel | 30 |
| | | | | | | | | | | | | | D 5 UWG Rheine Rieke, Iris | 77 |

| Lfd. Nr. | Statistische Gemeindekennziffer (sechsstellig ohne Länderchlüssel) | Bezeichnung der mit der Zusammenstellung des endgültigen Stimmmergebnißes betrauten Stelle und Gliederung des Stimmmergebnißes | Wahlberechtigte | | | | Wähler/innen | | | Abgegebene Stimmen | | Von den gültigen Stimmen entfallen auf die Wahlvorschläge | Stimmen |
|----------|--|--|------------------------------------|-----------------------------------|---------------------------------------|-----------------------------|----------------|---------------|-----------|--------------------|--------|---|---------|
| | | | laut Wählerverzeichnis | | nach § 9 Absatz 2 Satz 2 des Gesetzes | Insgesamt (A1 + A2 + A3) 2) | im Stimmbezirk | mit Wahlbrief | insgesamt | ungültig | gültig | | |
| | | | ohne Sperrvermerk "W" (Wahlschein) | mit Sperrvermerk "W" (Wahlschein) | | | | | | | | | |
| | | | A1 | A2 | A3 | A | B1 | B2 | B | C | D | Dx | Dx |
| | | | | | | | | | | | | D 6 DIE LINKE Biemann, Claudia | 7 |
| | | | | | | | | | | | | D 7 UWG BfR Kiewitt, Jörg | 15 |
| 36 | 566076 | Kindertageseinrichtung Lummerland (0122) | 912 | 217 | 0 | 1.129 | 440 | 0 | 440 | 5 | 435 | D 1 CDU Hachmann, Andree | 168 |
| | | | | | | | | | | | | D 2 SPD Gehling, Michael | 136 |
| | | | | | | | | | | | | D 3 GRÜNE Friedrich, Silke | 69 |
| | | | | | | | | | | | | D 4 FDP Berning, Daniel | 13 |
| | | | | | | | | | | | | D 5 UWG Rheine Rieke, Iris | 37 |
| | | | | | | | | | | | | D 6 DIE LINKE Biemann, Claudia | 4 |
| | | | | | | | | | | | | D 7 UWG BfR Kiewitt, Jörg | 8 |
| 37 | 566076 | Pfarrheim St. Johannes (0123) | 804 | 219 | 0 | 1.023 | 372 | 0 | 372 | 3 | 369 | D 1 CDU Hachmann, Andree | 178 |
| | | | | | | | | | | | | D 2 SPD Gehling, Michael | 89 |
| | | | | | | | | | | | | D 3 GRÜNE Friedrich, Silke | 38 |
| | | | | | | | | | | | | D 4 FDP Berning, Daniel | 16 |
| | | | | | | | | | | | | D 5 UWG Rheine Rieke, Iris | 34 |
| | | | | | | | | | | | | D 6 DIE LINKE Biemann, Claudia | 7 |
| | | | | | | | | | | | | D 7 UWG BfR Kiewitt, Jörg | 7 |
| 38 | 566076 | 12 Mesum-Süd | 2.434 | 579 | 0 | 3.013 | 1.178 | 547 | 1.725 | 21 | 1.704 | D 1 CDU Hachmann, Andree | 770 |
| | | | | | | | | | | | | D 2 SPD Gehling, Michael | 450 |
| | | | | | | | | | | | | D 3 GRÜNE Friedrich, Silke | 229 |
| | | | | | | | | | | | | D 4 FDP Berning, Daniel | 59 |
| | | | | | | | | | | | | D 5 UWG Rheine Rieke, Iris | 148 |
| | | | | | | | | | | | | D 6 DIE LINKE Biemann, Claudia | 18 |
| | | | | | | | | | | | | D 7 UWG BfR Kiewitt, Jörg | 30 |
| 39 | 566076 | Alexander von Humboldt Schule, Raum 1 (0131) | 1.400 | 427 | 0 | 1.827 | 623 | 0 | 623 | 5 | 618 | D 1 CDU Achterkamp, Marlen | 311 |
| | | | | | | | | | | | | D 2 SPD Schaper, André | 99 |
| | | | | | | | | | | | | D 3 GRÜNE Jansen, Christian | 63 |
| | | | | | | | | | | | | D 4 FDP Leufker, Kai | 20 |
| | | | | | | | | | | | | D 5 UWG Rheine Rieke, Wilhelm | 98 |

| Lfd. Nr. | Statistische Gemeindekennziffer (sechsstellig ohne Länderschlüssel) | Bezeichnung der mit der Zusammenstellung des endgültigen Stimmmergebisses betrauten Stelle und Gliederung des Stimmmergebisses | Wahlberechtigte | | | | Wähler/innen | | | Abgegebene Stimmen | | Von den gültigen Stimmen entfallen auf die Wahlvorschläge | Stimmen | |
|----------|---|--|------------------------------------|-----------------------------------|---------------------------------------|-----------------------------|----------------|---------------|-----------|--------------------|--------|---|---|-----|
| | | | laut Wählerverzeichnis | | nach § 9 Absatz 2 Satz 2 des Gesetzes | Insgesamt (A1 + A2 + A3) 2) | im Stimmbezirk | mit Wahlbrief | Insgesamt | ungültig | gültig | | | |
| | | | ohne Sperrvermerk "W" (Wahrschein) | mit Sperrvermerk "W" (Wahrschein) | | | | | | | | | | A1 |
| | | | | | | | | | | | | | D 6 DIE LINKE Freitag, Birgit | 16 |
| | | | | | | | | | | | | | D 7 UWG BfR Strathemann, Gabriele | 11 |
| 40 | 566076 | Alexander von Humboldt Schule, Raum 2 (0132) | 1.071 | 264 | 0 | 1.335 | 454 | 635 | 1.089 | 13 | 1.076 | | D 1 CDU Achterkamp, Marlen | 580 |
| | | | | | | | | | | | | | D 2 SPD Schaper, André | 156 |
| | | | | | | | | | | | | | D 3 GRÜNE Jansen, Christian | 114 |
| | | | | | | | | | | | | | D 4 FDP Leufker, Kai | 42 |
| | | | | | | | | | | | | | D 5 UWG Rheine Rieke, Wilhelm | 153 |
| | | | | | | | | | | | | | D 6 DIE LINKE Freitag, Birgit | 18 |
| | | | | | | | | | | | | | D 7 UWG BfR Strathemann, Gabriele | 13 |
| 41 | 566076 | 13 Mesum-Nord | 2.471 | 691 | 0 | 3.162 | 1.077 | 635 | 1.712 | 18 | 1.694 | | D 1 CDU Achterkamp, Marlen | 891 |
| | | | | | | | | | | | | | D 2 SPD Schaper, André | 255 |
| | | | | | | | | | | | | | D 3 GRÜNE Jansen, Christian | 177 |
| | | | | | | | | | | | | | D 4 FDP Leufker, Kai | 62 |
| | | | | | | | | | | | | | D 5 UWG Rheine Rieke, Wilhelm | 251 |
| | | | | | | | | | | | | | D 6 DIE LINKE Freitag, Birgit | 34 |
| | | | | | | | | | | | | | D 7 UWG BfR Strathemann, Gabriele | 24 |
| 42 | 566076 | Marienschule Hauenhorst, Raum 2 (0141) | 1.258 | 416 | 0 | 1.674 | 633 | 0 | 633 | 15 | 618 | | D 1 CDU Reinke, Claudia | 342 |
| | | | | | | | | | | | | | D 2 SPD Leskow, Gabriele | 110 |
| | | | | | | | | | | | | | D 3 GRÜNE Fleischer, Albrecht | 88 |
| | | | | | | | | | | | | | D 4 FDP Nordmann, Christiane | 28 |
| | | | | | | | | | | | | | D 5 UWG Rheine Sonntag, Alexandra | 11 |
| | | | | | | | | | | | | | D 6 DIE LINKE Feldmann-Kurzeja, Liliane | 17 |
| | | | | | | | | | | | | | D 7 UWG BfR Thape, Marion | 22 |
| 43 | 566076 | Franziskusschule Mesum, Raum 2 (0142) | 717 | 168 | 0 | 885 | 313 | 545 | 858 | 18 | 840 | | D 1 CDU Reinke, Claudia | 435 |

| Lfd. Nr. | Statistische Gemeindekennziffer (sechsstellig ohne Länder-schlüssel) | Bezeichnung der mit der Zusammenstellung des endgültigen Stimm-ergebnisses betrauten Stelle und Gliederung des Stimmergebnisses | Wahlberechtigte | | | | Wähler/innen | | | Abgegebene Stimmen | | Von den gültigen Stimmen ent-fallen auf die Wahlvorschläge | Stimmen |
|----------|--|---|-------------------------------------|------------------------------------|---------------------------------------|-----------------------------|-----------------|---------------|-----------|--------------------|--------|--|---------|
| | | | laut Wählerverzeichnis | | nach § 9 Absatz 2 Satz 2 des Gesetzes | Insgesamt (A1 + A2 + A3) 2) | im Stimm-bezirk | mit Wahlbrief | insgesamt | ungültig | gültig | | |
| | | | ohne Sperr-vermerk "W" (Wahlschein) | mit Sperrver-merk "W" (Wahlschein) | | | | | | | | | |
| | | | A1 | A2 | A3 | A | B1 | B2 | B | C | D | Dx | Dx |
| | | | | | | | | | | | | D 2 SPD Leskow, Gabriele | 153 |
| | | | | | | | | | | | | D 3 GRÜNE Fleischer, Albrecht | 141 |
| | | | | | | | | | | | | D 4 FDP Nordmann, Christiane | 43 |
| | | | | | | | | | | | | D 5 UWG Rheine Sonntag, Alex-andra | 27 |
| | | | | | | | | | | | | D 6 DIE LINKE Feldmann-Kur-zeja, Liliane | 21 |
| | | | | | | | | | | | | D 7 UWG BfR Thape, Marion | 20 |
| 44 | 566076 | 14 Hauenhorst-Ost / Mesum-West | 1.975 | 584 | 0 | 2.559 | 946 | 545 | 1.491 | 33 | 1.458 | D 1 CDU Reinke, Claudia | 777 |
| | | | | | | | | | | | | D 2 SPD Leskow, Gabriele | 263 |
| | | | | | | | | | | | | D 3 GRÜNE Fleischer, Albrecht | 229 |
| | | | | | | | | | | | | D 4 FDP Nordmann, Christiane | 71 |
| | | | | | | | | | | | | D 5 UWG Rheine Sonntag, Alex-andra | 38 |
| | | | | | | | | | | | | D 6 DIE LINKE Feldmann-Kur-zeja, Liliane | 38 |
| | | | | | | | | | | | | D 7 UWG BfR Thape, Marion | 42 |
| 45 | 566076 | Kardinal-von-Galen-Schule (0151) | 942 | 341 | 0 | 1.283 | 440 | 0 | 440 | 9 | 431 | D 1 CDU Doerenkamp, Markus | 174 |
| | | | | | | | | | | | | D 2 SPD Rochus-Bolte, Elke | 74 |
| | | | | | | | | | | | | D 3 GRÜNE Krage, Jens | 119 |
| | | | | | | | | | | | | D 4 FDP Huesmann, Stephan | 27 |
| | | | | | | | | | | | | D 5 UWG Rheine Steenblock, Markus | 21 |
| | | | | | | | | | | | | D 6 DIE LINKE Reichert, Marion | 10 |
| | | | | | | | | | | | | D 7 UWG BfR Strathemann, Marco | 6 |
| 46 | 566076 | Freier Waldorfkindergarten e. V. (0152) | 403 | 107 | 0 | 510 | 234 | 543 | 777 | 7 | 770 | D 1 CDU Doerenkamp, Markus | 402 |
| | | | | | | | | | | | | D 2 SPD Rochus-Bolte, Elke | 148 |
| | | | | | | | | | | | | D 3 GRÜNE Krage, Jens | 128 |

| Lfd. Nr. | Statistische Gemeindekennziffer (sechsstellig ohne Länderchlüssel) | Bezeichnung der mit der Zusammenstellung des endgültigen Stimmresultates betrauten Stelle und Gliederung des Stimmresultates | Wahlberechtigte | | | | Wähler/innen | | | Abgegebene Stimmen | | Von den gültigen Stimmen entfallen auf die Wahlvorschläge | Stimmen | |
|----------|--|--|------------------------------------|-----------------------------------|---------------------------------------|-----------------------------|----------------|---------------|-----------|--------------------|--------|---|-----------------------------------|-----|
| | | | laut Wahlerverzeichnis | | nach § 9 Absatz 2 Satz 2 des Gesetzes | Insgesamt (A1 + A2 + A3) 2) | im Stimmbezirk | mit Wahlbrief | insgesamt | ungültig | gültig | | | |
| | | | ohne Sperrvermerk "W" (Wahrschein) | mit Sperrvermerk "W" (Wahrschein) | | | | | | | | | | A1 |
| | | | | | | | | | | | | | D 4 FDP Huesmann, Stephan | 39 |
| | | | | | | | | | | | | | D 5 UWG Rheine Steenblock, Markus | 22 |
| | | | | | | | | | | | | | D 6 DIE LINKE Reichert, Marion | 15 |
| | | | | | | | | | | | | | D 7 UWG BfR Strathemann, Marco | 16 |
| 47 | 566076 | Marienschule Hauenhorst, Raum 1 (0153) | 976 | 191 | 0 | 1.167 | 405 | 0 | 405 | 12 | 393 | | D 1 CDU Doerenkamp, Markus | 176 |
| | | | | | | | | | | | | | D 2 SPD Rochus-Bolte, Elke | 89 |
| | | | | | | | | | | | | | D 3 GRÜNE Krage, Jens | 74 |
| | | | | | | | | | | | | | D 4 FDP Huesmann, Stephan | 16 |
| | | | | | | | | | | | | | D 5 UWG Rheine Steenblock, Markus | 16 |
| | | | | | | | | | | | | | D 6 DIE LINKE Reichert, Marion | 12 |
| | | | | | | | | | | | | | D 7 UWG BfR Strathemann, Marco | 10 |
| 48 | 566076 | 15 - Hauenhorst-West / Catenhorn / Darbrook | 2.321 | 639 | 0 | 2.960 | 1.079 | 543 | 1.622 | 28 | 1.594 | | D 1 CDU Doerenkamp, Markus | 752 |
| | | | | | | | | | | | | | D 2 SPD Rochus-Bolte, Elke | 311 |
| | | | | | | | | | | | | | D 3 GRÜNE Krage, Jens | 321 |
| | | | | | | | | | | | | | D 4 FDP Huesmann, Stephan | 82 |
| | | | | | | | | | | | | | D 5 UWG Rheine Steenblock, Markus | 59 |
| | | | | | | | | | | | | | D 6 DIE LINKE Reichert, Marion | 37 |
| | | | | | | | | | | | | | D 7 UWG BfR Strathemann, Marco | 32 |
| 49 | 566076 | Familienbildungsstätte Rheine (0161) | 1.573 | 458 | 0 | 2.031 | 464 | 0 | 464 | 9 | 455 | | D 1 CDU Willers, Helena | 175 |
| | | | | | | | | | | | | | D 2 SPD Toczkowski, Falk | 89 |
| | | | | | | | | | | | | | D 3 GRÜNE Gaasbeek, Petra | 101 |
| | | | | | | | | | | | | | D 4 FDP Dr. Koch, Rudolf | 24 |
| | | | | | | | | | | | | | D 5 UWG Rheine Siegler, Beate | 21 |

| Lfd. Nr. | Statistische Gemeindekennziffer (sechsstellig ohne Länder-schlüssel) | Bezeichnung der mit der Zusammenstellung des endgültigen Stimm-ergebnisses betrauten Stelle und Gliederung des Stimmergebnisses | Wahlberechtigte | | | | Wähler/innen | | | Abgegebene Stimmen | | Von den gültigen Stimmen ent-fallen auf die Wahlvorschläge | Stimmen |
|----------|--|---|-------------------------------------|------------------------------------|---------------------------------------|-----------------------------|-----------------|---------------|-----------|--------------------|--------|--|---------|
| | | | laut Wählerverzeichnis | | nach § 9 Absatz 2 Satz 2 des Gesetzes | Insgesamt (A1 + A2 + A3) 2) | im Stimm-bezirk | mit Wahlbrief | insgesamt | ungültig | gültig | | |
| | | | ohne Sperr-vermerk "W" (Wahrschein) | mit Sperrver-merk "W" (Wahrschein) | | | | | | | | | |
| | | | A1 | A2 | A3 | A | B1 | B2 | B | C | D | Dx | Dx |
| | | | | | | | | | | | | D 6 DIE LINKE Walles, Hendrik | 31 |
| | | | | | | | | | | | | D 7 UWG BfR Prangen, Bern-hard | 14 |
| 50 | 566076 | Stadtwerke Rheine (0162) | 852 | 216 | 0 | 1.068 | 245 | 584 | 829 | 13 | 816 | D 1 CDU Willers, Helena | 370 |
| | | | | | | | | | | | | D 2 SPD Toczkowski, Falk | 168 |
| | | | | | | | | | | | | D 3 GRÜNE Gaasbeek, Petra | 129 |
| | | | | | | | | | | | | D 4 FDP Dr. Koch, Rudolf | 62 |
| | | | | | | | | | | | | D 5 UWG Rheine Siegler, Beate | 41 |
| | | | | | | | | | | | | D 6 DIE LINKE Walles, Hendrik | 30 |
| | | | | | | | | | | | | D 7 UWG BfR Prangen, Bern-hard | 16 |
| 51 | 566076 | 16 Innenstadt-West / Hörstkamp | 2.425 | 674 | 0 | 3.099 | 709 | 584 | 1.293 | 22 | 1.271 | D 1 CDU Willers, Helena | 545 |
| | | | | | | | | | | | | D 2 SPD Toczkowski, Falk | 257 |
| | | | | | | | | | | | | D 3 GRÜNE Gaasbeek, Petra | 230 |
| | | | | | | | | | | | | D 4 FDP Dr. Koch, Rudolf | 86 |
| | | | | | | | | | | | | D 5 UWG Rheine Siegler, Beate | 62 |
| | | | | | | | | | | | | D 6 DIE LINKE Walles, Hendrik | 61 |
| | | | | | | | | | | | | D 7 UWG BfR Prangen, Bern-hard | 30 |
| 52 | 566076 | Emsland-Gymnasium (0171) | 1.343 | 204 | 0 | 1.547 | 446 | 0 | 446 | 11 | 435 | D 1 CDU Homann-Eckhardt, Nina | 141 |
| | | | | | | | | | | | | D 2 SPD Bems, Dominik | 89 |
| | | | | | | | | | | | | D 3 GRÜNE Hundrup, Reinhard | 113 |
| | | | | | | | | | | | | D 4 FDP Dr. Pfirschke-Apke, Eli-sabeth | 26 |
| | | | | | | | | | | | | D 5 UWG Rheine Ratering, Jür-gen | 20 |
| | | | | | | | | | | | | D 6 DIE LINKE Jansen, Heinz-Jürgen | 27 |
| | | | | | | | | | | | | D 7 UWG BfR Moschall, Andreas | 19 |
| 53 | 566076 | Edith-Stein-Schule (0172) | 1.208 | 170 | 0 | 1.378 | 362 | 328 | 690 | 10 | 680 | D 1 CDU Homann-Eckhardt, Nina | 212 |

| Lfd. Nr. | Statistische Gemeindegliederung (sechsstellig ohne Länderschlüssel) | Bezeichnung der mit der Zusammenstellung des endgültigen Stimmresultates betrauten Stelle und Gliederung des Stimmresultates | Wahlberechtigte | | | | Wähler/innen | | | Abgegebene Stimmen | | Von den gültigen Stimmen entfallen auf die Wahlvorschläge | Stimmen | |
|----------|---|--|------------------------------------|-----------------------------------|---------------------------------------|-----------------------------|----------------|---------------|-----------|--------------------|--------|---|---------------------------------------|-----|
| | | | laut Wählerverzeichnis | | nach § 9 Absatz 2 Satz 2 des Gesetzes | Insgesamt (A1 + A2 + A3) 2) | im Stimmbezirk | mit Wahlbrief | Insgesamt | ungültig | gültig | | | |
| | | | ohne Sperrvermerk "W" (Wahrschein) | mit Sperrvermerk "W" (Wahrschein) | | | | | | | | | | A1 |
| | | | | | | | | | | | | | D 2 SPD Bems, Dominik | 187 |
| | | | | | | | | | | | | | D 3 GRÜNE Hundrup, Reinhard | 141 |
| | | | | | | | | | | | | | D 4 FDP Dr. Pfirschke-Apke, Elisabeth | 36 |
| | | | | | | | | | | | | | D 5 UWG Rheine Ratering, Jürgen | 23 |
| | | | | | | | | | | | | | D 6 DIE LINKE Jansen, Heinz-Jürgen | 47 |
| | | | | | | | | | | | | | D 7 UWG BfR Moschall, Andreas | 34 |
| 54 | 566076 | 17 Dorenkamp-Süd | 2.551 | 374 | 0 | 2.925 | 808 | 328 | 1.136 | 21 | 1.115 | | D 1 CDU Homann-Eckhardt, Nina | 353 |
| | | | | | | | | | | | | | D 2 SPD Bems, Dominik | 276 |
| | | | | | | | | | | | | | D 3 GRÜNE Hundrup, Reinhard | 254 |
| | | | | | | | | | | | | | D 4 FDP Dr. Pfirschke-Apke, Elisabeth | 62 |
| | | | | | | | | | | | | | D 5 UWG Rheine Ratering, Jürgen | 43 |
| | | | | | | | | | | | | | D 6 DIE LINKE Jansen, Heinz-Jürgen | 74 |
| | | | | | | | | | | | | | D 7 UWG BfR Moschall, Andreas | 53 |
| 55 | 566076 | DRK-Heim (0181) | 1.087 | 276 | 0 | 1.363 | 407 | 458 | 865 | 10 | 855 | | D 1 CDU Beckers, Til | 359 |
| | | | | | | | | | | | | | D 2 SPD Klüter, Petra | 208 |
| | | | | | | | | | | | | | D 3 GRÜNE Peters, Nicole | 151 |
| | | | | | | | | | | | | | D 4 FDP Kirilova, Diana | 40 |
| | | | | | | | | | | | | | D 5 UWG Rheine Thran, Sarah | 25 |
| | | | | | | | | | | | | | D 6 DIE LINKE Bühner, Herbert | 38 |
| | | | | | | | | | | | | | D 7 UWG BfR Eggenkämper, Evelyn | 34 |
| 56 | 566076 | Kindergarten St. Elisabeth (0182) | 1.327 | 222 | 0 | 1.549 | 408 | 0 | 408 | 16 | 392 | | D 1 CDU Beckers, Til | 139 |
| | | | | | | | | | | | | | D 2 SPD Klüter, Petra | 114 |
| | | | | | | | | | | | | | D 3 GRÜNE Peters, Nicole | 53 |
| | | | | | | | | | | | | | D 4 FDP Kirilova, Diana | 24 |


| Lfd. Nr. | Statistische Gemeindekennziffer (sechsstellig ohne Länderchlüssel) | Bezeichnung der mit der Zusammenstellung des endgültigen Stimmresultates betrauten Stelle und Gliederung des Stimmresultates | Wahlberechtigte | | | | Wähler/innen | | | Abgegebene Stimmen | | Von den gültigen Stimmen entfallen auf die Wahlvorschläge | Stimmen |
|----------|--|--|------------------------------------|-----------------------------------|---------------------------------------|-----------------------------|----------------|---------------|-----------|--------------------|--------|---|---------|
| | | | laut Wählerverzeichnis | | nach § 9 Absatz 2 Satz 2 des Gesetzes | Insgesamt (A1 + A2 + A3) 2) | im Stimmbezirk | mit Wahlbrief | insgesamt | ungültig | gültig | | |
| | | | ohne Sperrvermerk "W" (Wahlschein) | mit Sperrvermerk "W" (Wahlschein) | | | | | | | | | |
| | | | A1 | A2 | A3 | A | B1 | B2 | B | C | D | Dx | Dx |
| | | | | | | | | | | | | D 5 UWG Rheine Thran, Sarah | 19 |
| | | | | | | | | | | | | D 6 DIE LINKE Bühner, Herbert | 31 |
| | | | | | | | | | | | | D 7 UWG BfR Eggenkämper, Evelyn | 12 |
| 57 | 566076 | 18 Dorenkamp | 2.414 | 498 | 0 | 2.912 | 815 | 458 | 1.273 | 26 | 1.247 | D 1 CDU Beckers, Til | 498 |
| | | | | | | | | | | | | D 2 SPD Klüter, Petra | 322 |
| | | | | | | | | | | | | D 3 GRÜNE Peters, Nicole | 204 |
| | | | | | | | | | | | | D 4 FDP Kirilova, Diana | 64 |
| | | | | | | | | | | | | D 5 UWG Rheine Thran, Sarah | 44 |
| | | | | | | | | | | | | D 6 DIE LINKE Bühner, Herbert | 69 |
| | | | | | | | | | | | | D 7 UWG BfR Eggenkämper, Evelyn | 46 |
| 58 | 566076 | Kinderland Nienbergstraße (0191) | 1.439 | 266 | 0 | 1.705 | 517 | 0 | 517 | 6 | 511 | D 1 CDU Prof. Dr. Winter, Thorben | 239 |
| | | | | | | | | | | | | D 2 SPD Mollen, Udo | 100 |
| | | | | | | | | | | | | D 3 GRÜNE Hewing, Udo | 78 |
| | | | | | | | | | | | | D 4 FDP Heeke, André | 36 |
| | | | | | | | | | | | | D 5 UWG Rheine Ehrenberg, Ute | 17 |
| | | | | | | | | | | | | D 6 DIE LINKE Kohlsche, Horst | 27 |
| | | | | | | | | | | | | D 7 UWG BfR Kiewitt, Alexander | 14 |
| 59 | 566076 | Zentrum für schulpraktische Lehrerbildung (0192) | 1.051 | 180 | 0 | 1.231 | 295 | 404 | 699 | 7 | 692 | D 1 CDU Prof. Dr. Winter, Thorben | 302 |
| | | | | | | | | | | | | D 2 SPD Mollen, Udo | 129 |
| | | | | | | | | | | | | D 3 GRÜNE Hewing, Udo | 124 |
| | | | | | | | | | | | | D 4 FDP Heeke, André | 43 |
| | | | | | | | | | | | | D 5 UWG Rheine Ehrenberg, Ute | 36 |
| | | | | | | | | | | | | D 6 DIE LINKE Kohlsche, Horst | 37 |
| | | | | | | | | | | | | D 7 UWG BfR Kiewitt, Alexander | 21 |
| 60 | 566076 | 19 Dutum | 2.490 | 446 | 0 | 2.936 | 812 | 404 | 1.216 | 13 | 1.203 | D 1 CDU Prof. Dr. Winter, Thorben | 541 |
| | | | | | | | | | | | | D 2 SPD Mollen, Udo | 229 |

| Lfd. Nr. | Statistische Gemeindegliederung (sechstellig ohne Länderschlüssel) | Bezeichnung der mit der Zusammenstellung des endgültigen Stimmresultates betrauten Stelle und Gliederung des Stimmresultates | Wahlberechtigte | | | | Wähler/innen | | | Abgegebene Stimmen | | Von den gültigen Stimmen entfallen auf die Wahlvorschläge | Stimmen |
|----------|--|--|------------------------------------|-----------------------------------|---------------------------------------|-----------------------------|----------------|---------------|-----------|--------------------|--------|---|---------|
| | | | laut Wählerverzeichnis | | nach § 9 Absatz 2 Satz 2 des Gesetzes | Insgesamt (A1 + A2 + A3) 2) | im Stimmbezirk | mit Wahlbrief | insgesamt | ungültig | gültig | | |
| | | | ohne Sperrvermerk "W" (Wahrschein) | mit Sperrvermerk "W" (Wahrschein) | | | | | | | | | |
| | | | | | | | | | | | | D 3 GRÜNE Hewing, Udo | 202 |
| | | | | | | | | | | | | D 4 FDP Heeke, André | 79 |
| | | | | | | | | | | | | D 5 UWG Rheine Ehrenberg, Ute | 53 |
| | | | | | | | | | | | | D 6 DIE LINKE Kohlsche, Horst | 64 |
| | | | | | | | | | | | | D 7 UWG BfR Kiewitt, Alexander | 35 |
| 61 | 566076 | Dechant-Fabry-Haus (0201) | 560 | 167 | 0 | 727 | 291 | 599 | 890 | 12 | 878 | D 1 CDU Fühner, Dieter | 443 |
| | | | | | | | | | | | | D 2 SPD Zimmermann, Christel | 180 |
| | | | | | | | | | | | | D 3 GRÜNE Friedrich, Werner | 136 |
| | | | | | | | | | | | | D 4 FDP Gissel, Ralf | 46 |
| | | | | | | | | | | | | D 5 UWG Rheine Thran, Steffen | 27 |
| | | | | | | | | | | | | D 6 DIE LINKE Sandkötter, Elisabeth | 28 |
| | | | | | | | | | | | | D 7 UWG BfR Wisselmann, Jutta | 18 |
| 62 | 566076 | AWO-Kita Ochtruper Straße (0202) | 837 | 245 | 0 | 1.082 | 455 | 0 | 455 | 7 | 448 | D 1 CDU Fühner, Dieter | 241 |
| | | | | | | | | | | | | D 2 SPD Zimmermann, Christel | 96 |
| | | | | | | | | | | | | D 3 GRÜNE Friedrich, Werner | 57 |
| | | | | | | | | | | | | D 4 FDP Gissel, Ralf | 21 |
| | | | | | | | | | | | | D 5 UWG Rheine Thran, Steffen | 10 |
| | | | | | | | | | | | | D 6 DIE LINKE Sandkötter, Elisabeth | 15 |
| | | | | | | | | | | | | D 7 UWG BfR Wisselmann, Jutta | 8 |
| 63 | 566076 | Kolpinghaus (0203) | 1.086 | 234 | 0 | 1.320 | 487 | 0 | 487 | 9 | 478 | D 1 CDU Fühner, Dieter | 218 |
| | | | | | | | | | | | | D 2 SPD Zimmermann, Christel | 103 |
| | | | | | | | | | | | | D 3 GRÜNE Friedrich, Werner | 76 |
| | | | | | | | | | | | | D 4 FDP Gissel, Ralf | 32 |
| | | | | | | | | | | | | D 5 UWG Rheine Thran, Steffen | 14 |
| | | | | | | | | | | | | D 6 DIE LINKE Sandkötter, Elisabeth | 14 |
| | | | | | | | | | | | | D 7 UWG BfR Wisselmann, Jutta | 21 |
| 64 | 566076 | 20 Schleupe / Thieberg | 2.483 | 646 | 0 | 3.129 | 1.233 | 599 | 1.832 | 28 | 1.804 | D 1 CDU Fühner, Dieter | 902 |


| Lfd. Nr. | Statistische Gemeindekennziffer (sechsstellig ohne Länderschlüssel) | Bezeichnung der mit der Zusammenstellung des endgültigen Stimmresultates betrauten Stelle und Gliederung des Stimmresultates | Wahlberechtigte | | | | Wähler/innen | | | Abgegebene Stimmen | | Von den gültigen Stimmen entfallen auf die Wahlvorschläge | Stimmen |
|----------|---|--|------------------------------------|-----------------------------------|---------------------------------------|-----------------------------|----------------|---------------|-----------|--------------------|--------|---|---------|
| | | | laut Wählerverzeichnis | | nach § 9 Absatz 2 Satz 2 des Gesetzes | Insgesamt (A1 + A2 + A3) 2) | im Stimmbezirk | mit Wahlbrief | insgesamt | ungültig | gültig | | |
| | | | ohne Sperrvermerk "W" (Wahrschein) | mit Sperrvermerk "W" (Wahrschein) | | | | | | | | | |
| | | | A1 | A2 | A3 | A | B1 | B2 | B | C | D | Dx | Dx |
| | | | | | | | | | | | | D 2 SPD Zimmermann, Christel | 379 |
| | | | | | | | | | | | | D 3 GRÜNE Friedrich, Werner | 269 |
| | | | | | | | | | | | | D 4 FDP Gissel, Ralf | 99 |
| | | | | | | | | | | | | D 5 UWG Rheine Thran, Steffen | 51 |
| | | | | | | | | | | | | D 6 DIE LINKE Sandkötter, Elisabeth | 57 |
| | | | | | | | | | | | | D 7 UWG BfR Wisselmann, Jutta | 47 |
| 65 | 566076 | Vereinsgebäude Skiclub Nordwest (0211) | 856 | 329 | 0 | 1.185 | 523 | 585 | 1.108 | 15 | 1.093 | D 1 CDU Lenz, Fabian | 545 |
| | | | | | | | | | | | | D 2 SPD Weßling, Detlef | 174 |
| | | | | | | | | | | | | D 3 GRÜNE Willers, Karlo | 203 |
| | | | | | | | | | | | | D 4 FDP Thörner, Dirk | 69 |
| | | | | | | | | | | | | D 5 UWG Rheine Brüske, Gero | 53 |
| | | | | | | | | | | | | D 6 DIE LINKE Janning, Ulrike | 24 |
| | | | | | | | | | | | | D 7 UWG BfR Brockmüller, Katja | 25 |
| 66 | 566076 | Jugend- und Familiendienst (0212) | 1.366 | 297 | 0 | 1.663 | 608 | 0 | 608 | 11 | 597 | D 1 CDU Lenz, Fabian | 233 |
| | | | | | | | | | | | | D 2 SPD Weßling, Detlef | 119 |
| | | | | | | | | | | | | D 3 GRÜNE Willers, Karlo | 121 |
| | | | | | | | | | | | | D 4 FDP Thörner, Dirk | 43 |
| | | | | | | | | | | | | D 5 UWG Rheine Brüske, Gero | 32 |
| | | | | | | | | | | | | D 6 DIE LINKE Janning, Ulrike | 36 |
| | | | | | | | | | | | | D 7 UWG BfR Brockmüller, Katja | 13 |
| 67 | 566076 | 21 Wadelheim | 2.222 | 626 | 0 | 2.848 | 1.131 | 585 | 1.716 | 26 | 1.690 | D 1 CDU Lenz, Fabian | 778 |
| | | | | | | | | | | | | D 2 SPD Weßling, Detlef | 293 |
| | | | | | | | | | | | | D 3 GRÜNE Willers, Karlo | 324 |
| | | | | | | | | | | | | D 4 FDP Thörner, Dirk | 112 |
| | | | | | | | | | | | | D 5 UWG Rheine Brüske, Gero | 85 |
| | | | | | | | | | | | | D 6 DIE LINKE Janning, Ulrike | 60 |
| | | | | | | | | | | | | D 7 UWG BfR Brockmüller, Katja | 38 |


| Lfd. Nr. | Statistische Gemeindekennziffer (sechsstellig ohne Länderschlüssel) | Bezeichnung der mit der Zusammenstellung des endgültigen Stimmresultates betrauten Stelle und Gliederung des Stimmresultates | Wahlberechtigte | | | | Wähler/innen | | | Abgegebene Stimmen | | Von den gültigen Stimmen entfallen auf die Wahlvorschläge | Stimmen |
|----------|---|--|------------------------------------|-----------------------------------|---------------------------------------|-----------------------------|----------------|---------------|-----------|--------------------|--------|---|---------|
| | | | laut Wählerverzeichnis | | nach § 9 Absatz 2 Satz 2 des Gesetzes | Insgesamt (A1 + A2 + A3) 2) | im Stimmbezirk | mit Wahlbrief | insgesamt | ungültig | gültig | | |
| | | | ohne Sperrvermerk "W" (Wahrschein) | mit Sperrvermerk "W" (Wahrschein) | | | | | | | | | |
| 68 | 566076 | Kindertagesstätte Ellinghorst (0221) | 1.063 | 142 | 0 | 1.205 | 400 | 0 | 400 | 8 | 392 | D 1 CDU Kaisal, Christian | 197 |
| | | | | | | | | | | | | D 2 SPD Völkening, Bettina | 69 |
| | | | | | | | | | | | | D 3 GRÜNE Moritzer, Ulrich | 53 |
| | | | | | | | | | | | | D 4 FDP Evers, Uwe | 21 |
| | | | | | | | | | | | | D 5 UWG Rheine Athmer, Kirsten | 10 |
| | | | | | | | | | | | | D 6 DIE LINKE Sterzenbach, Martin | 14 |
| | | | | | | | | | | | | D 7 UWG BfR Wisselmann, Heinz-Jürgen | 28 |
| 69 | 566076 | Elsa-Brändström-Realschule (0222) | 1.032 | 275 | 0 | 1.307 | 498 | 0 | 498 | 10 | 488 | D 1 CDU Kaisal, Christian | 240 |
| | | | | | | | | | | | | D 2 SPD Völkening, Bettina | 88 |
| | | | | | | | | | | | | D 3 GRÜNE Moritzer, Ulrich | 84 |
| | | | | | | | | | | | | D 4 FDP Evers, Uwe | 27 |
| | | | | | | | | | | | | D 5 UWG Rheine Athmer, Kirsten | 14 |
| | | | | | | | | | | | | D 6 DIE LINKE Sterzenbach, Martin | 18 |
| | | | | | | | | | | | | D 7 UWG BfR Wisselmann, Heinz-Jürgen | 17 |
| 70 | 566076 | Gertrudenkindergarten (0223) | 275 | 73 | 0 | 348 | 129 | 452 | 581 | 3 | 578 | D 1 CDU Kaisal, Christian | 311 |
| | | | | | | | | | | | | D 2 SPD Völkening, Bettina | 79 |
| | | | | | | | | | | | | D 3 GRÜNE Moritzer, Ulrich | 104 |
| | | | | | | | | | | | | D 4 FDP Evers, Uwe | 34 |
| | | | | | | | | | | | | D 5 UWG Rheine Athmer, Kirsten | 15 |
| | | | | | | | | | | | | D-6 DIE LINKE Sterzenbach, Martin | 13 |
| | | | | | | | | | | | | D 7 UWG BfR Wisselmann, Heinz-Jürgen | 22 |
| 71 | 566076 | 22 Wietesch / Bentlage | 2.370 | 490 | 0 | 2.860 | 1.027 | 452 | 1.479 | 21 | 1.458 | D 1 CDU Kaisal, Christian | 748 |

| Lfd. Nr. | Statistische Gemeindekennziffer (sechsstellig ohne Länderschlüssel) | Bezeichnung der mit der Zusammenstellung des endgültigen Stimmresultates betrauten Stelle und Gliederung des Stimmresultates | Wahlberechtigte | | | | Wähler/innen | | | Abgegebene Stimmen | | Von den gültigen Stimmen entfallen auf die Wahlvorschläge | Stimmen |
|----------|---|--|------------------------------------|-----------------------------------|---------------------------------------|-----------------------------|----------------|---------------|-----------|--------------------|--------|---|---------|
| | | | laut Wählerverzeichnis | | nach § 9 Absatz 2 Satz 2 des Gesetzes | Insgesamt (A1 + A2 + A3) 2) | im Stimmbezirk | mit Wahlbrief | insgesamt | ungültig | gültig | | |
| | | | ohne Sperrvermerk "W" (Wahrschein) | mit Sperrvermerk "W" (Wahrschein) | | | | | | | | | |
| | | | A1 | A2 | A3 | A | B1 | B2 | B | C | D | Dx | Dx |
| | | | | | | | | | | | | D 2 SPD Völkening, Bettina | 236 |
| | | | | | | | | | | | | D 3 GRÜNE Moritzer, Ulrich | 241 |
| | | | | | | | | | | | | D 4 FDP Evers, Uwe | 82 |
| | | | | | | | | | | | | D 5 UWG Rheine Athmer, Kirsten | 39 |
| | | | | | | | | | | | | D 6 DIE LINKE Sterzenbach, Martin | 45 |
| | | | | | | | | | | | | D 7 UWG BfR Wisselmann, Heinz-Jürgen | 67 |
| 72 | 566076 | Stadt Rheine | 50.761 | 10.934 | 0 | 61.695 | 20.008 | 9.924 | 29.932 | 498 | 29.434 | D 1 CDU | 13.885 |
| | | | | | | | | | | | | D 2 SPD | 6.444 |
| | | | | | | | | | | | | D 3 GRÜNE | 4.196 |
| | | | | | | | | | | | | D 4 FDP | 1.663 |
| | | | | | | | | | | | | D 5 UWG Rheine | 1.380 |
| | | | | | | | | | | | | D 6 DIE LINKE | 993 |
| | | | | | | | | | | | | D 7 UWG BfR | 873 |

Vorsitzende(r): ~~Geisenhann, Raimund / Schauer, Milena~~


Beisitzer(in): ~~Huchmann, Andre / Reinke, Claudia~~



Beisitzer(in): ~~Gude, Jürgen / Kente, Norbert~~


Beisitzer(in): ~~Wip, Josef / Fehner, Dieter~~



Beisitzer(in): ~~Döerenkamp, Markus / Kehle, Dennis~~



Beisitzer(in): ~~Theismann, Friedrich / Gude, Stefan~~



Beisitzer(in): ~~Roscher, Jürgen / Bauer, Karl-Heinz~~


Beisitzer(in): ~~Böhme, Sarah / Völkening, Bettina~~


Beisitzer(in): ~~Stockel, Ulrike / Rehus-Bolke, Elke~~


Beisitzer(in): ~~Grawe, Robert / Raden, Kurt~~


Beisitzer(in): ~~Marji, Birgit / Ortel, Rainer~~


Schriftführer: ~~Nastke, Heide~~


¹ Hier die Unterschrift des Vertreters der Gemeindebehörde oder Unterschriften der Mitglieder des Wahlausschusses und des Schriftführers.

Stadt Rheine

**Niederschrift über die Sitzung des Wahlausschusses
zur Feststellung des endgültigen Wahlergebnisses der Integrationsratswahl**

Rheine, den 15.09.2020

- I. Zur Feststellung des Ergebnisses der Integrationsratswahl der Stadt Rheine am 13.09.2020 trat heute, am 15.09.2020, nach ordnungsgemäßer Einladung der Wahlausschuss zusammen.

Es waren erschienen:

| | Familiename, Vorname | Funktion |
|-----|--|--|
| 1. | Gausmann, Raimund Schauer, Milena | als Vorsitzende(r) als stellv. Vorsitzende(r) |
| 2. | Hachmann, Andree Reinke, Claudia | als Beisitzer(in) als stellv. Beisitzer(in) |
| 3. | Gude, Jürgen Kahle, Norbert | als Beisitzer(in) als stellv. Beisitzer(in) |
| 4. | Wilp, Josef Fühner, Dieter | als Beisitzer(in) als stellv. Beisitzer(in) |
| 5. | Doerenkamp, Markus Kahle, Dennis | als Beisitzer(in) als stellv. Beisitzer(in) |
| 6. | Theismann, Friedrich Gude, Stefann | als Beisitzer(in) als stellv. Beisitzer(in) |
| 7. | Roscher, Jürgen Brauer, Karl-Heinz | als Beisitzer(in) als stellv. Beisitzer(in) |
| 8. | Böhme, Sarah Völkering, Bettina | als Beisitzer(in) als stellv. Beisitzer(in) |
| 9. | Stockel, Ulrike Rechus-Bolte, Elke | als Beisitzer(in) als stellv. Beisitzer(in) |
| 10. | Grawe, Robert Radau, Kurt | als Beisitzer(in) als stellv. Beisitzer(in) |
| 11. | Marji, Birgit Ortel, Rainer | als Beisitzer(in) als stellv. Beisitzer(in) |

Ferner waren zugezogen:

Haking, Maike als Schriftführer/in und
als Hilfskraft

Ort und Zeit der Sitzung sowie Tagesordnung waren nach § 6 Abs. 2 Satz 1 der Kommunalwahlordnung bekannt gemacht worden.

- II. Der Wahlausschuss nahm Einsicht in die Wahlniederschriften und in die als Anlage beigefügte Zusammenstellung des endgültigen Wahlergebnisses und in die Berechnung der zuzuteilenden Sitze.

Der Wahlausschuss nahm folgende rechnerische Berichtigungen in den Feststellungen der Wahlvorstände vor:

| |
|---|
| / |
| / |
| / |

Er trug Bedenken vor gegen die folgenden Entscheidungen der Wahlvorstände über die Gültigkeit oder Ungültigkeit von Stimmzetteln²⁾

| |
|---|
| / |
| / |
| / |

III. Wahlergebnis

1. Im Wahlgebiet verteilen sich die gültigen Stimmen auf die Wählergruppen und die Einzelbewerber/innen, wie aus Anlage 2 der Vorlage 258/20 (s. beigefügte Aufstellung gemäß Anlage 25 KWahlO) ersichtlich, wie folgt:

| Wählergruppe / Einzelbewerber/in | Zahl der Stimmen | |
|---|------------------|--------|
| | absolut | v.H. |
| Pirone, Vincenzo | 245 | 12,84 |
| Zimoch, Holger | 114 | 5,97 |
| WIR sind Rheinenser | 277 | 14,52 |
| Kakar, Farkhunda | 40 | 2,10 |
| In Vielfalt vereint | 326 | 17,09 |
| Othman, Ibrahim | 284 | 14,88 |
| Welcome in Rheine! | 113 | 5,92 |
| Dursun, Emine | 118 | 6,18 |
| Zusammen für Rheine - weltoffen und solidarisch | 391 | 20,49 |
| Insgesamt | 1908 | 100,00 |

2. Die Gesamtstimmenzahl (s. Nummer 1) beträgt: 1908
3. Die Ausgangszahl der Sitze für die Sitzverteilung beträgt: 12
4. Auf Grund dieser Ausgangszahl stehen den Wählergruppen und Einzelbewerbern (s. die in Anlage beigefügte Aufstellung) die folgenden Zuteilungszahlen (Spalte 2 der Tabelle) zu:

| Wählergruppe / Einzelbewerber | Zuzuteilende Sitze |
|---|--------------------|
| Pirone, Vincenzo | 1 |
| Zimoch, Holger | 1 |
| WIR sind Rheinenser | 2 |
| Kakar, Farkhunda | 0 |
| In Vielfalt vereint | 2 |
| Othman, Ibrahim | 1 |
| Welcome in Rheine! | 1 |
| Dursun, Emine | 1 |
| Zusammen für Rheine - weltoffen und solidarisch | 2 |

IV. Innerhalb der Wählergruppen erfolgt die Verteilung in der Reihenfolge, die sich aus den Listenwahlvorschlägen ergibt:

Pirone, Vincenzo:
null. Pirone, Vincenzo

Zimoch, Holger:
null. Zimoch, Holger

WIR sind Rheinenser:
1. Murali, Manoharan
2. Tahmaz, Mahmoud

In Vielfalt vereint:
1. Nordine, Abdeslam
2. Aljasem, Okba









Othman, Ibrahim:
null. Othman, Ibrahim

Welcome in Rheine!:
1. Hodroj, Salam

Dursun, Emine:
null. Dursun, Emine

Zusammen für Rheine - weltoffen und solidarisch:
1. Kassem, Kamal
2. de Soledade Orfao Ribeiro Rodrigues, Maria

V. Der Wahlleiter verkündete das Wahlergebnis. Die Verhandlung war öffentlich. Vorstehende Verhandlung wurde vorgelesen, von dem Wahlleiter, den Beisitzern und dem Schriftführer genehmigt und wie folgt unterschrieben:

| | |
|---|---|
| Ort, Datum Rheine, 15.09.2020 | |
| Vorsitzende(r): Causmann, Raimund / Schauer, Milena  | |
| Beisitzer(in): Hachmann, Andrea / Reinke, Claudia  | Beisitzer(in): Gude, Jürgen / Kahle, Norbert  |
| Beisitzer(in): Wilp, Josef / Föhner, Dieter | Beisitzer(in): Doerenkamp, Markus / Kahle, Dennis  |
| Beisitzer(in): Theismann, Friedrich / Gude, Stefan  | Beisitzer(in): Roscher, Jürgen / Brauer, Karl-Heinz  |
| Beisitzer(in): Böhme, Sarah / Volkering, Bettina  | Beisitzer(in): Stockel, Ulrike / Rochus-Bolla, Elke  |
| Beisitzer(in): Grawe, Robert / Radau, Kurt  | Beisitzer(in): Marij, Birgit / Ober, Rainer  |
| Schriftführer(in): Haking, Maika  | |

- 1) Nichtzutreffendes streichen.
- 2) Der Wahlausschuss ist an die hierüber getroffenen Entscheidungen der Wahlvorstände gebunden. Die Bedenken in der Wahl-
niederschrift dienen als Unterlage für die Wahlprüfung.

Anlage

Folgende Stimmen wurden für die Parteien/Einzelbewerber abgegeben:

| Lfd. Nr. | Name | Stimmen | Anzahl an Listenkandidaten |
|----------|---|---------|----------------------------|
| 1 | Pirone, Vincenzo | 245 | 0 |
| 2 | Zimoch, Holger | 114 | 0 |
| 3 | WIR sind Rheinenser | 277 | 6 |
| 4 | Kakar, Farkhunda | 40 | 0 |
| 5 | In Vielfalt vereint | 326 | 5 |
| 6 | Othman, Ibrahim | 284 | 0 |
| 7 | Welcome in Rheine! | 113 | 4 |
| 8 | Dursun, Emine | 118 | 0 |
| 9 | Zusammen für Rheine - weltoffen und solidarisch | 391 | 10 |

Gesamtstimmenzahl: 1908

Gesamtzahl der zu verteilenden Sitze: 12

| Partei, Wählergruppe, Einzelbewerber | Stimmen (absolut) | Stimmen (Prozent) |
|---|-------------------|-------------------|
| Pirone, Vincenzo | 245 | 12,84 % |
| Zimoch, Holger | 114 | 5,97 % |
| WIR sind Rheinenser | 277 | 14,52 % |
| Kakar, Farkhunda | 40 | 2,10 % |
| In Vielfalt vereint | 326 | 17,09 % |
| Othman, Ibrahim | 284 | 14,88 % |
| Welcome in Rheine! | 113 | 5,92 % |
| Dursun, Emine | 118 | 6,18 % |
| Zusammen für Rheine - weltoffen und solidarisch | 391 | 20,49 % |
| gesamt | 1908 | |

Gesamtstimmenzahl: 1908

Sitzzahl: 12

1. Ausgangszahl für die Sitzverteilung ist die in der Satzung festgelegte Gesamtzahl der Sitze der Vertretung des Stadtbezirks; sie beträgt: 12
2. Der Zuteilungsdivisor, der sich aus der Teilung der (bereinigten) Gesamtstimmenzahl 1.908 durch die Gesamtzahl der Sitze ergibt, beträgt 159,0000 (Angabe mit 4 Stellen hinter dem Komma)
3. Auf Grund dieses Zuteilungsdivisors stehen den Parteien und Wählergruppen nach dem Divisorverfahren mit Standardrundung die folgenden Sitze zu:

Tabelle 1

| Partei, Wählergruppe | Stimmenanzahl | Divisor <small>(mit 4 Stellen hinter dem Komma)</small> | Sitze ungerundet <small>(mit 4 Stellen hinter dem Komma)</small> | Sitze nach ganzen Zahlen |
|---|---------------|--|---|--------------------------|
| Pirone, Vincenzo | 245 | 159,0000 | 1,5408 | 2 |
| Zimoch, Holger | 114 | 159,0000 | 0,7169 | 1 |
| WIR sind Rheinenser | 277 | 159,0000 | 1,7421 | 2 |
| Kakar, Farkhunda | 40 | 159,0000 | 0,2515 | 0 |
| In Vielfalt vereint | 326 | 159,0000 | 2,0503 | 2 |
| Othman, Ibrahim | 284 | 159,0000 | 1,7861 | 2 |
| Welcome in Rheine! | 113 | 159,0000 | 0,7106 | 1 |
| Dursun, Emine | 118 | 159,0000 | 0,7421 | 1 |
| Zusammen für Rheine - weltoffen und solidarisch | 391 | 159,0000 | 2,4591 | 2 |
| gesamt | 1908 | --- | --- | 13 |

4. Da nach Nummer 6 mehr Sitze als nach der Ausgangszahl der Sitze vergeben würden, war der Divisor auf den nächstfolgenden Wert heraufzusetzen.
- b). Bei **Überschreitung** der maßgeblichen Ausgangszahl der Sitze um eins, zwei, drei usw. ist der kleinste, zweitkleinste, drittkleinste usw. der Quotient (Divisorkandidaten), die aus der Teilung der Stimmenzahlen der Parteien und Wählergruppen durch deren um 0,5001 verringerte bisherige Sitzzahl resultieren, der maßgebliche nächstfolgende Divisor (§ 61 Absatz 4 Sätze 4 und 5 KWahlO):

Tabelle 2

| Partei, Wählergruppe | Stimmenanzahl | Sitze nach ganzen Zahlen lt. Tabelle 2 | Sitze verringert um 0,5001 | Divisorkandidaten <small>(mit 4 Stellen hinter dem Komma)</small> | Maßgeblicher Divisor <small>(mit 4 Stellen hinter dem Komma)</small> |
|---|---------------|---|-------------------------------|--|---|
| Pirone, Vincenzo | 245 | 2 | 1,4999 | 163,3442 | 163.3442 |
| Zimoch, Holger | 114 | 1 | 0,4999 | 228,0456 | 163.3442 |
| WIR sind Rheinenser | 277 | 2 | 1,4999 | 184,6789 | 163.3442 |
| Kakar, Farkhunda | 40 | 0 | - | - | 163.3442 |
| In Vielfalt vereint | 326 | 2 | 1,4999 | 217,3478 | 163.3442 |
| Othman, Ibrahim | 284 | 2 | 1,4999 | 189,3459 | 163.3442 |
| Welcome in Rheine! | 113 | 1 | 0,4999 | 226,0452 | 163.3442 |
| Dursun, Emine | 118 | 1 | 0,4999 | 236,0472 | 163.3442 |
| Zusammen für Rheine - weltoffen und solidarisch | 391 | 2 | 1,4999 | 260,6840 | 163.3442 |

Aufgrund des Zuteilungsddivisors nach Buchstabe b) 0,5001 stehen den Parteien und Wählergruppen die folgenden Sitze zu:

Tabelle 3

| Partei, Wählergruppe | Stimmenanzahl | Divisor <i>(mit 4 Stellen hinter dem Komma)</i> | Sitze ungerundet <i>(mit 4 Stellen hinter dem Komma)</i> | Sitze nach ganzen Zahlen |
|---|----------------------|---|--|---------------------------------|
| Pirone, Vincenzo | 245 | 163,3442 | 1,4999 | 1 |
| Zimoch, Holger | 114 | 163,3442 | 0,6979 | 1 |
| WIR sind Rheinenser | 277 | 163,3442 | 1,6958 | 2 |
| Kakar, Farkhunda | 40 | 163,3442 | 0,2448 | 0 |
| In Vielfalt vereint | 326 | 163,3442 | 1,9957 | 2 |
| Othman, Ibrahim | 284 | 163,3442 | 1,7386 | 2 |
| Welcome in Rheine! | 113 | 163,3442 | 0,6917 | 1 |
| Dursun, Emine | 118 | 163,3442 | 0,7224 | 1 |
| Zusammen für Rheine - weltoffen und solidarisch | 391 | 163,3442 | 2,3937 | 2 |
| gesamt | 1908 | --- | --- | 12 |

Eine Berechnung nach § 33 Abs. 4 KWahlG entfällt, da keine Partei / Wählergruppe mehr als die Hälfte der gültigen Stimmen errungen hat, oder die Partei / Wählergruppe auch mehr als die Hälfte der Mandate besitzt. Die endgültig zu vergebenden Sitze verteilen sich wie folgt:

| Partei, Wählergruppe, Einzelbewerber | Stimmenzahl | insgesamt |
|---|--------------------|------------------|
| Pirone, Vincenzo | 245 | 1 |
| Zimoch, Holger | 114 | 1 |
| WIR sind Rheinenser | 277 | 2 |
| Kakar, Farkhunda | 40 | 0 |
| In Vielfalt vereint | 326 | 2 |
| Othman, Ibrahim | 284 | 2 |
| Welcome in Rheine! | 113 | 1 |
| Dursun, Emine | 118 | 1 |
| Zusammen für Rheine - weltoffen und solidarisch | 391 | 2 |
| gesamt | 1908 | 12 |

Folgende/r Einzelbewerber hat/haben mehr als einen Sitz erhalten: Othman, Ibrahim

Der/die überzähligen Sitz/e verfällt/verfallen und bleiben unbesetzt. Die Größe des Gremiums verringert sich entsprechend!

Zusammenstellung der endgültigen, amtlichen Ergebnisse **Integrationsratswahl** am 13.09.2020


Gemeinde Stadt Rheine

Kreis Kreis Steinfurt


Land Nordrhein-Westfalen


| Statistische Gemeinde- kennziffer (sechstellig ohne Länder- schlüssel) | Bezeichnung der mit der Zusammenstellung des endgültigen Stimmresultates betrauten Stelle und Gliederung des Stimmresultates | Wahlberechtigte | | | | Wähler/innen | | | Abgegebene Stimmen | | Von den gültigen Stimmen ent- fallen auf die Wahlvorschläge | Stimmen |
|---|--|--|---|-----------------------------|-----------------------------------|---------------------|---------------|-----------|--------------------|--------|--|---------|
| | | laut Wählerverzeichnis | | selbständiger Wahrschein | Insgesamt (A1 + A2 + A3) 2) | im Stimm- bezirk | mit Wahlbrief | insgesamt | ungültig | gültig | | |
| | | ohne Sperr- vermerk "W" (Wahrschein) | mit Sperrver- merk "W" (Wahrschein) | | | | | | | | | |
| A1 | A2 | A3 | A | B1 | B2 | B | C | D | Dx | Dx | | |
| 566076 | Rathaus Stadt Rheine (001) | 12.403 | 938 | 0 | 13.341 | 1.355 | 0 | 1.355 | 83 | 1.272 | D 1 Einzelbewerber Pirone, Vin- cenzo | 187 |
| | | | | | | | | | | | D 2 Einzelbewerber Zimoch, Hol- ger | 99 |
| | | | | | | | | | | | D 3 WIR sind Rheinenser | 253 |
| | | | | | | | | | | | D 4 Einzelbewerberin Kakar, Fark- hunda | 36 |
| | | | | | | | | | | | D 5 In Vielfalt vereint | 69 |
| | | | | | | | | | | | D 6 Einzelbewerber Othman, Ibra- him | 109 |
| | | | | | | | | | | | D 7 Welcome in Rheine! | 97 |
| | | | | | | | | | | | D 8 Einzelbewerberin Dursun, Emine | 105 |
| | | | | | | | | | | | D 9 Zusammen für Rheine - welt- offen und solidarisch | 317 |
| 566076 | Rathaus Stadt Rheine Briefwahl (002) | 0 | 0 | 0 | 0 | 0 | 641 | 641 | 5 | 636 | D 1 Einzelbewerber Pirone, Vin- cenzo | 58 |
| | | | | | | | | | | | D 2 Einzelbewerber Zimoch, Hol- ger | 15 |
| | | | | | | | | | | | D 3 WIR sind Rheinenser | 24 |
| | | | | | | | | | | | D 4 Einzelbewerberin Kakar, Fark- hunda | 4 |
| | | | | | | | | | | | D 5 In Vielfalt vereint | 257 |
| | | | | | | | | | | | D 6 Einzelbewerber Othman, Ibra- him | 175 |
| | | | | | | | | | | | D 7 Welcome in Rheine! | 16 |
| | | | | | | | | | | | D 8 Einzelbewerberin Dursun, Emine | 13 |


| Statistische Gemeinde- kennziffer (sechsstellig ohne Länder- schlüssel) | Bezeichnung der mit der Zusammenstellung des endgültigen Stimmresultates betrauten Stelle und Gliederung des Stimmresultates | Wahlberechtigte | | | Wähler/innen | | | Abgegebene Stimmen | | Von den gültigen Stimmen ent- fallen auf die Wahlvorschläge | Stimmen | | |
|--|--|--|---|-----------------------------|-----------------------------------|---------------------|---------------|--------------------|----------|--|---------|--|-----|
| | | laut Wählerverzeichnis | | selbständiger Wahrschein | Insgesamt (A1 + A2 + A3) 2) | im Stimm- bezirk | mit Wahlbrief | insgesamt | ungültig | | | gültig | |
| | | ohne Sperr- vermerk "W" (Wahrschein) | mit Sperr- vermerk "W" (Wahrschein) | | | | | | | | | | A1 |
| | | | | | | | | | | | | D 9 Zusammen für Rheine - welt- offen und solidarisch | 74 |
| 566076 | Stadt Rheine | 12.403 | 938 | 0 | 13.341 | 1.355 | 641 | 1.996 | 88 | 1.908 | | D 1 Einzelbewerber Pirone, Vin- cenzo | 245 |
| | | | | | | | | | | | | D 2 Einzelbewerber Zimoch, Hol- ger | 114 |
| | | | | | | | | | | | | D 3 WIR sind Rheinenser | 277 |
| | | | | | | | | | | | | D 4 Einzelbewerberin Kakar, Fark- hunda | 40 |
| | | | | | | | | | | | | D 5 In Vielfalt vereint | 326 |
| | | | | | | | | | | | | D 6 Einzelbewerber Othman, Ibra- him | 284 |
| | | | | | | | | | | | | D 7 Welcome in Rheine! | 113 |
| | | | | | | | | | | | | D 8 Einzelbewerberin Dursun, Emine | 118 |
| | | | | | | | | | | | | D 9 Zusammen für Rheine - welt- offen und solidarisch | 391 |


Vorsitzende(r): Gauer, Raimund / Schauer, Milena



Beisitzer(in): Hahnmann, Andree / Reinko, Claudia



Beisitzer(in): Gude, Jürgen / Kahle, Norbert



Beisitzer(in): Wils, Josef / Förner, Dieter



Beisitzer(in): Doerenkamp, Maritus / Kahle, Dennis



Beisitzer(in): Theismann, Eberhard / Gude, Stefan



Beisitzer(in): Roscher, Jürgen / Greder, Karl-Helmz


Beisitzer(in): Böhme, Sarah / Völkening, Bettina


Beisitzer(in): Stockel, Ulrike / Reche-Balk, Elke


Beisitzer(in): Grawe, Robert / Reda, Kurt


Beisitzer(in): Marji, Birgit / Grot, Rainer


Schritfführerin: Maria Hubig


¹ Hier die Unterschrift des Vertreters der Gemeindebehörde oder Unterschriften der Mitglieder des Wahlausschusses und des Schriftführers.