

**Niederschrift über die Sitzung des Wahlausschusses**  
zur Feststellung des Wahlergebnisses der Wahl des Bürgermeisters<sup>1</sup>

Ort, Datum Rheine, 29.09.2025
----------------------------------

I. Zur Feststellung des Ergebnisses der Wahl des Bürgermeisters der Stadt Rheine am 14.09.2025 trat heute, am 29.09.2025 nach ordnungsgemäßer Einladung der Wahlausschuss zusammen.

Es waren erschienen:

	Familienname, Vorname	Funktion
1.	Krümpel, Mathias <del>Gausmann, Raimund</del>	als Vorsitzender <del>als stellv. Vorsitzender</del>
2.	<del>Gude, Jürgen</del> Kaisel, Christian	<del>als Beisitzer</del> als stellv. Beisitzer
3.	Rennemeier, Tobias <del>Prof. Dr. Winter, Thorben</del>	als Beisitzer <del>als stellv. Beisitzer</del>
4.	Doerenkamp, Markus <del>Burmeister, Alexander</del>	als Beisitzer <del>als stellv. Beisitzer</del>
5.	Lenz, Fabian <del>Tappe, Markus</del>	als Beisitzer <del>als stellv. Beisitzer</del>
6.	Maaß, Günter <del>Hecke, Christian</del>	als Beisitzer <del>als stellv. Beisitzer</del>
7.	Brauer, Volker <del>Köhler, Yvonne</del>	als Beisitzer <del>als stellv. Beisitzer</del>
8.	Brauer, Karl-Heinz <del>Schaper, André</del>	als Beisitzer <del>als stellv. Beisitzer</del>
9.	<del>Hewing, Udo</del> Moritzer, Ulrich	<del>als Beisitzer</del> als stellv. Beisitzer
10.	Himmeler, Marius <del>Dr. Hovestadt, Gertrud</del>	als Beisitzer <del>als stellv. Beisitzer</del>
11.	<del>Niehoff, Jörg</del> Heile, Janine	<del>als Beisitzer</del> als stellv. Beisitzer

Ferner waren zugezogen:

Familienname, Vorname	Funktion
Haking, Maika	als Schriftführer/in
	als Hilfskraft

Ort und Zeit der Sitzung sowie Tagesordnung waren nach § 75 a i. V. m. § 6 Absatz 2 Satz 1 der Kommunalwahlordnung bekanntgemacht worden.

II. Der Wahlausschuss nahm Einsicht in die Wahl Niederschriften und in die als Anlage beigefügte Zusammenstellung der Ergebnisse.

Der Wahlausschuss nahm folgende rechnerische Berichtigungen in den Feststellungen der Wahlvorstände vor:

--

Er trug Bedenken vor gegen die folgenden Entscheidungen der Wahlvorstände über die Gültigkeit oder Ungültigkeit von Stimmzetteln<sup>2</sup>:

--

- III. Die Aufrechnung der Ergebnisse sämtlicher Stimmbezirke einschließlich des Ergebnisses der Briefwahl nach der als Anlage zu dieser Niederschrift beigefügten Zusammenstellung nach Stimmbezirken, Briefwahlvorständen - und Gemeinden\* - (gem. Anlage 25a KWahlO) ergab folgendes Gesamtergebnis:

Kennziffer <sup>3</sup>		
A	Wahlberechtigte	61.841
B	Wähler/innen	33.277
C	Ungültige Stimmen	372
D	Gültige Stimmen	32.905

Von den gültigen Stimmen entfielen auf

Bewerber/in (Name)	Name/n der Partei/en oder Wählergruppe/n, Kennwort	Stimmen
1. Dr. Lüttmann, Peter Adolf	Einzelbewerber	28.297/4.608 (Ja/Nein)

- IV. Nach § 46 c Abs. 1 und 2 KWahlG ist gewählt, wer mehr als die Hälfte der gültigen Stimmen erhalten hat. Gibt es nur einen zugelassenen Wahlvorschlag, ist der/die Bewerber/in gewählt, wenn sich die Mehrheit der Wähler/innen für ihn/sie entschieden hat. Erhält keiner von mehreren Bewerbern/Bewerberinnen mehr als die Hälfte der gültigen Stimmen, findet eine Stichwahl unter den beiden Bewerberinnen/Bewerbern statt, die bei der ersten Wahl die höchsten Stimmzahlen erhalten haben. Bei Stimmgleichheit entscheidet das von dem/der Wahlleiter/in zu ziehende Los darüber, wer an der Stichwahl teilnimmt.

Mehr als die Hälfte der gültigen Stimmen sind 16.453 Stimmen.


Der Wahlausschuss stellte fest, dass die Mehrheit der Wähler für den/die Bewerber/in gestimmt haben und dieser/diese damit gewählt ist.


- V. der Wahlleiter verkündete das Wahlergebnis. Die Verhandlung war öffentlich. Vorstehende Verhandlung wurde vorgelesen, von dem Wahlleiter, Beisitzern und Beisitzerinnen sowie dem/der Schriftführer/in genehmigt und wie folgt unterschrieben:

Der/Die Vorsitzende:

~~Krumpel, Mathias / Geuermann, Raimund~~  


Die Beisitzer/innen:


~~Gade, Jürgen / Kiesel, Christian~~  
1. 

~~Rennemeier, Tobias / Prof. Dr. Winter, Thorben~~  
2. 


~~Doerenkamp, Markus / Burmeister, Alexander~~  
3. 


~~Lenz, Fabian / Teppe, Markus~~  
4. 

~~Maaß, Günter / Hecke, Christian~~  
5. 

~~Brauer, Volker / Köhler, Yvonne~~  
6. 


~~Brauer, Karl-Heinz / Schaper, André~~  
7. 

~~Hewing, Udo / Moritzer, Ulrich~~  
8. 

~~Himmeler, Marius / Dr. Hevestadt, Gertrud~~  
9. 

~~Nichoff, Jörg / Heile, Janine~~  
10. 

Der/Die Schriftführer/in:

Haking, Maiko  


- Unzutreffendes streichen
- 1 Für die Abwahl des Ober-/Bürgermeisters/der Ober-/Bürgermeisterin oder des Landrates/der Landrätin kann dieses Muster in entsprechend abgewandelter Form verwendet werden
- 2 Der Wahlausschuss ist an die hierüber getroffenen Entscheidungen der Wahlvorstände gebunden. Die Bedenken in der Wahl-niederschrift dienen als Unterlage für die Wahlprüfung
- 3 Kennziffer nach der Zusammenstellung der Anlage 25 KWahlO

Zusammenstellung der vorläufigen, amtlichen Ergebnisse Wahl des Bürgermeisters am 14.09.2025

Gemeinde Stadt Rheine

Kreis Kreis Steinfurt

Land Nordrhein-Westfalen

Lfd. Nummer	Stimmbezirk Wahlbezirk Stadtbezirk Gemeinde	Wahlberechtigte				Wähler/-innen			Abgegebene Stimmen		Von den gültigen Stimmen entfallen auf die Wahlvorschläge	Stimmen
		laut Wählerverzeichnis		nach § 9 Absatz 2 Satz 2 des Gesetzes	Insgesamt (A1 + A2 + A3) 2)	im Stimmbezirk	mit Wahlbrief	insgesamt	ungültig	gültig		
		ohne Sperrvermerk "W" (Wahrschein)	mit Sperrvermerk "W" (Wahrschein)									
1	Nelson-Mandela-Schule, Raum 1 (0011)	1.038	231	0	1.269	384 100.00%		384 30.26%	5 1.30%	379 98.70%	D 1 Einzelbewerber Dr. Lüttmann, Peter Adolf (Ja-Stimmen)	329 86.81%
											D 2 Einzelbewerber Dr. Lüttmann, Peter Adolf (Nein-Stimmen)	50 13.19%
2	Kita St. Bonifatius (0012)	1.047	250	0	1.297	480 100.00%		480 37.01%	4 0.83%	476 99.17%	D 1 Einzelbewerber Dr. Lüttmann, Peter Adolf (Ja-Stimmen)	412 86.55%
											D 2 Einzelbewerber Dr. Lüttmann, Peter Adolf (Nein-Stimmen)	64 13.45%
3	Canisiussschule Altenrheine (0021)	1.120	417	0	1.537	593 100.00%		593 38.58%	3 0.51%	590 99.49%	D 1 Einzelbewerber Dr. Lüttmann, Peter Adolf (Ja-Stimmen)	544 92.20%
											D 2 Einzelbewerber Dr. Lüttmann, Peter Adolf (Nein-Stimmen)	46 7.80%
4	Kita Löwenzahn (0022)	1.100	291	0	1.391	532 100.00%		532 38.25%	5 0.94%	527 99.06%	D 1 Einzelbewerber Dr. Lüttmann, Peter Adolf (Ja-Stimmen)	397 75.33%
											D 2 Einzelbewerber Dr. Lüttmann, Peter Adolf (Nein-Stimmen)	130 24.67%
5	Nelson-Mandela-Schule, Raum 2 (0031)	1.047	300	0	1.347	310 100.00%		310 23.01%	5 1.61%	305 98.39%	D 1 Einzelbewerber Dr. Lüttmann, Peter Adolf (Ja-Stimmen)	231 75.74%

Lfd. Nummer	Stimmbezirk Wahlbezirk Stadtbezirk Gemeinde	Wahlberechtigte				Wähler/-innen			Abgegebene Stimmen		Von den gültigen Stimmen entfallen auf die Wahlvorschläge	Stimmen
		laut Wählerverzeichnis		nach § 9 Absatz 2 Satz 2 des Gesetzes	Insgesamt (A1 + A2 + A3) 2)	im Stimmbezirk	mit Wahlbrief	insgesamt	ungültig	gültig		
		ohne Sperrvermerk "W" (Wahlschein)	mit Sperrvermerk "W" (Wahlschein)									
		A1	A2	A3	A	B1	B2	B	C	D	Dx	Dx
											D 2 Einzelbewerber Dr. Lüttmann, Peter Adolf (Nein-Stimmen)	74 24.26%
6	Kita St. Ludgerus (0032)	1.050	164	0	1.214	321 100.00%		321 26.44%	6 1.87%	315 98.13%	D 1 Einzelbewerber Dr. Lüttmann, Peter Adolf (Ja-Stimmen)	268 85.08%
											D 2 Einzelbewerber Dr. Lüttmann, Peter Adolf (Nein-Stimmen)	47 14.92%
7	Kindergarten Sandmanns Hof (0041)	938	235	0	1.173	470 100.00%		470 40.07%	4 0.85%	466 99.15%	D 1 Einzelbewerber Dr. Lüttmann, Peter Adolf (Ja-Stimmen)	395 84.76%
											D 2 Einzelbewerber Dr. Lüttmann, Peter Adolf (Nein-Stimmen)	71 15.24%
8	Kinderland Ludwig-Erhard-Straße (0042)	1.198	265	0	1.463	435 100.00%		435 29.73%	1 0.23%	434 99.77%	D 1 Einzelbewerber Dr. Lüttmann, Peter Adolf (Ja-Stimmen)	380 87.56%
											D 2 Einzelbewerber Dr. Lüttmann, Peter Adolf (Nein-Stimmen)	54 12.44%
9	Familienzentrum St. Antonius (0051)	1.112	292	0	1.404	401 100.00%		401 28.56%	5 1.25%	396 98.75%	D 1 Einzelbewerber Dr. Lüttmann, Peter Adolf (Ja-Stimmen)	315 79.55%
											D 2 Einzelbewerber Dr. Lüttmann, Peter Adolf (Nein-Stimmen)	81 20.45%
10	Basilika Forum (0052)	1.099	321	0	1.420	402 100.00%		402 28.31%	10 2.49%	392 97.51%	D 1 Einzelbewerber Dr. Lüttmann, Peter Adolf (Ja-Stimmen)	332 84.69%
											D 2 Einzelbewerber Dr. Lüttmann, Peter Adolf (Nein-Stimmen)	60 15.31%
11	Annetteschule (0061)	1.102	273	0	1.375	439 100.00%		439 31.93%	3 0.68%	436 99.32%	D 1 Einzelbewerber Dr. Lüttmann, Peter Adolf (Ja-Stimmen)	373 85.55%

Lfd. Nummer	Stimmbezirk Wahlbezirk Stadtbezirk Gemeinde	Wahlberechtigte				Wähler/-innen			Abgegebene Stimmen		Von den gültigen Stimmen entfallen auf die Wahlvorschläge	Stimmen
		laut Wählerverzeichnis		nach § 9 Absatz 2 Satz 2 des Gesetzes	Insgesamt (A1 + A2 + A3) 2)	im Stimmbezirk	mit Wahlbrief	insgesamt	ungültig	gültig		
		ohne Sperrvermerk "W" (Wahlschein)	mit Sperrvermerk "W" (Wahlschein)									
		A1	A2	A3	A	B1	B2	B	C	D	Dx	Dx
											D 2 Einzelbewerber Dr. Lüttmann, Peter Adolf (Nein-Stimmen)	63 14.45%
12	Heilpädagogisches Zentrum (0062)	896	172	0	1.068	305 100.00%		305 28.56%	8 2.62%	297 97.38%	D 1 Einzelbewerber Dr. Lüttmann, Peter Adolf (Ja-Stimmen)	241 81.14%
											D 2 Einzelbewerber Dr. Lüttmann, Peter Adolf (Nein-Stimmen)	56 18.86%
13	TV Jahn-Rheine (0071)	763	224	0	987	276 100.00%		276 27.96%	1 0.36%	275 99.64%	D 1 Einzelbewerber Dr. Lüttmann, Peter Adolf (Ja-Stimmen)	226 82.18%
											D 2 Einzelbewerber Dr. Lüttmann, Peter Adolf (Nein-Stimmen)	49 17.82%
14	Marienstift (0072)	1.198	292	0	1.490	486 100.00%		486 32.62%	15 3.09%	471 96.91%	D 1 Einzelbewerber Dr. Lüttmann, Peter Adolf (Ja-Stimmen)	417 88.54%
											D 2 Einzelbewerber Dr. Lüttmann, Peter Adolf (Nein-Stimmen)	54 11.46%
15	Euregio Gesamtschule (0081)	1.150	342	0	1.492	409 100.00%		409 27.41%	5 1.22%	404 98.78%	D 1 Einzelbewerber Dr. Lüttmann, Peter Adolf (Ja-Stimmen)	331 81.93%
											D 2 Einzelbewerber Dr. Lüttmann, Peter Adolf (Nein-Stimmen)	73 18.07%
16	Kopernikus-Gymnasium (0082)	957	188	0	1.145	297 100.00%		297 25.94%	5 1.68%	292 98.32%	D 1 Einzelbewerber Dr. Lüttmann, Peter Adolf (Ja-Stimmen)	234 80.14%
											D 2 Einzelbewerber Dr. Lüttmann, Peter Adolf (Nein-Stimmen)	58 19.86%
17	Südeschule (0091)	1.192	364	0	1.556	584 100.00%		584 37.53%	2 0.34%	582 99.66%	D 1 Einzelbewerber Dr. Lüttmann, Peter Adolf (Ja-Stimmen)	505 86.77%

Lfd. Nummer	Stimmbezirk Wahlbezirk Stadtbezirk Gemeinde	Wahlberechtigte				Wähler/-innen			Abgegebene Stimmen		Von den gültigen Stimmen entfallen auf die Wahlvorschläge	Stimmen
		laut Wählerverzeichnis		nach § 9 Absatz 2 Satz 2 des Gesetzes	Insgesamt (A1 + A2 + A3) 2)	im Stimmbezirk	mit Wahlbrief	insgesamt	ungültig	gültig		
		ohne Sperrvermerk "W" (Wahrschein)	mit Sperrvermerk "W" (Wahrschein)									
		A1	A2	A3	A	B1	B2	B	C	D	Dx	Dx
											D 2 Einzelbewerber Dr. Lüttmann, Peter Adolf (Nein-Stimmen)	77 13.23%
18	Canisiusschule - Standort Rodde (0092)	925	232	0	1.157	497 100.00%		497 42.96%	9 1.81%	488 98.19%	D 1 Einzelbewerber Dr. Lüttmann, Peter Adolf (Ja-Stimmen)	413 84.63%
											D 2 Einzelbewerber Dr. Lüttmann, Peter Adolf (Nein-Stimmen)	75 15.37%
19	Kita Herz-Jesu (0101)	1.086	301	0	1.387	386 100.00%		386 27.83%	5 1.30%	381 98.70%	D 1 Einzelbewerber Dr. Lüttmann, Peter Adolf (Ja-Stimmen)	326 85.56%
											D 2 Einzelbewerber Dr. Lüttmann, Peter Adolf (Nein-Stimmen)	55 14.44%
20	Kita St. Konrad (0102)	1.412	331	0	1.743	529 100.00%		529 30.35%	7 1.32%	522 98.68%	D 1 Einzelbewerber Dr. Lüttmann, Peter Adolf (Ja-Stimmen)	446 85.44%
											D 2 Einzelbewerber Dr. Lüttmann, Peter Adolf (Nein-Stimmen)	76 14.56%
21	Kita Gartenstadt Gellendorf (0111)	864	187	0	1.051	346 100.00%		346 32.92%	2 0.58%	344 99.42%	D 1 Einzelbewerber Dr. Lüttmann, Peter Adolf (Ja-Stimmen)	294 85.47%
											D 2 Einzelbewerber Dr. Lüttmann, Peter Adolf (Nein-Stimmen)	50 14.53%
22	Feuerwehrhaus Elte (0112)	644	175	0	819	391 100.00%		391 47.74%	4 1.02%	387 98.98%	D 1 Einzelbewerber Dr. Lüttmann, Peter Adolf (Ja-Stimmen)	348 89.92%
											D 2 Einzelbewerber Dr. Lüttmann, Peter Adolf (Nein-Stimmen)	39 10.08%
23	Gemeindezentrum St. Ludgerus Elte (0113)	677	233	0	910	378 100.00%		378 41.54%	7 1.85%	371 98.15%	D 1 Einzelbewerber Dr. Lüttmann, Peter Adolf (Ja-Stimmen)	322 86.79%

Lfd. Nummer	Stimmbezirk Wahlbezirk Stadtbezirk Gemeinde	Wahlberechtigte				Wähler/-innen			Abgegebene Stimmen		Von den gültigen Stimmen entfallen auf die Wahlvorschläge	Stimmen
		laut Wählerverzeichnis		nach § 9 Absatz 2 Satz 2 des Gesetzes	Insgesamt (A1 + A2 + A3) 2)	im Stimmbezirk	mit Wahlbrief	insgesamt	ungültig	gültig		
		ohne Sperrvermerk "W" (Wahlschein)	mit Sperrvermerk "W" (Wahlschein)									
		A1	A2	A3	A	B1	B2	B	C	D	Dx	Dx
											D 2 Einzelbewerber Dr. Lüttmann, Peter Adolf (Nein-Stimmen)	49 13.21%
24	Franziskusschule Mesum, Raum 1 (0121)	647	210	0	857	371 100.00%		371 43.29%	4 1.08%	367 98.92%	D 1 Einzelbewerber Dr. Lüttmann, Peter Adolf (Ja-Stimmen)	321 87.47%
											D 2 Einzelbewerber Dr. Lüttmann, Peter Adolf (Nein-Stimmen)	46 12.53%
25	Kindertageseinrichtung Lummerland (0122)	844	222	0	1.066	497 100.00%		497 46.62%	3 0.60%	494 99.40%	D 1 Einzelbewerber Dr. Lüttmann, Peter Adolf (Ja-Stimmen)	442 89.47%
											D 2 Einzelbewerber Dr. Lüttmann, Peter Adolf (Nein-Stimmen)	52 10.53%
26	Pfarrheim St. Johannes (0123)	723	284	0	1.007	402 100.00%		402 39.92%	4 1.00%	398 99.00%	D 1 Einzelbewerber Dr. Lüttmann, Peter Adolf (Ja-Stimmen)	354 88.94%
											D 2 Einzelbewerber Dr. Lüttmann, Peter Adolf (Nein-Stimmen)	44 11.06%
27	Alexander von Humboldt Schule, Raum 1 (0131)	1.341	514	0	1.855	663 100.00%		663 35.74%	4 0.60%	659 99.40%	D 1 Einzelbewerber Dr. Lüttmann, Peter Adolf (Ja-Stimmen)	591 89.68%
											D 2 Einzelbewerber Dr. Lüttmann, Peter Adolf (Nein-Stimmen)	68 10.32%
28	Alexander von Humboldt Schule, Raum 2 (0132)	958	337	0	1.295	440 100.00%		440 33.98%	5 1.14%	435 98.86%	D 1 Einzelbewerber Dr. Lüttmann, Peter Adolf (Ja-Stimmen)	367 84.37%
											D 2 Einzelbewerber Dr. Lüttmann, Peter Adolf (Nein-Stimmen)	68 15.63%
29	Marienschule Hauenhorst, Raum 2 (0141)	1.211	469	0	1.680	652 100.00%		652 38.81%	9 1.38%	643 98.62%	D 1 Einzelbewerber Dr. Lüttmann, Peter Adolf (Ja-Stimmen)	571 88.80%

Lfd. Nummer	Stimmbezirk Wahlbezirk Stadtbezirk Gemeinde	Wahlberechtigte				Wähler/-innen			Abgegebene Stimmen		Von den gültigen Stimmen entfallen auf die Wahlvorschläge	Stimmen
		laut Wählerverzeichnis		nach § 9 Absatz 2 Satz 2 des Gesetzes	Insgesamt (A1 + A2 + A3) 2)	im Stimmbezirk	mit Wahlbrief	insgesamt	ungültig	gültig		
		ohne Sperrvermerk "W" (Wahlschein)	mit Sperrvermerk "W" (Wahlschein)									
		A1	A2	A3	A	B1	B2	B	C	D	Dx	Dx
											D 2 Einzelbewerber Dr. Lüttmann, Peter Adolf (Nein-Stimmen)	72 11.20%
30	Franziskusschule Mesum, Raum 2 (0142)	643	218	0	861	312 100.00%		312 36.24%	3 0.96%	309 99.04%	D 1 Einzelbewerber Dr. Lüttmann, Peter Adolf (Ja-Stimmen)	285 92.23%
											D 2 Einzelbewerber Dr. Lüttmann, Peter Adolf (Nein-Stimmen)	24 7.77%
31	St. Josefshaus (0151)	930	353	0	1.283	484 100.00%		484 37.72%	8 1.65%	476 98.35%	D 1 Einzelbewerber Dr. Lüttmann, Peter Adolf (Ja-Stimmen)	421 88.45%
											D 2 Einzelbewerber Dr. Lüttmann, Peter Adolf (Nein-Stimmen)	55 11.55%
32	Freier Waldorfindergarten e. V. (0152)	378	141	0	519	250 100.00%		250 48.17%	11 4.40%	239 95.60%	D 1 Einzelbewerber Dr. Lüttmann, Peter Adolf (Ja-Stimmen)	222 92.89%
											D 2 Einzelbewerber Dr. Lüttmann, Peter Adolf (Nein-Stimmen)	17 7.11%
33	Marienschule Hauenhorst, Raum 1 (0153)	911	234	0	1.145	480 100.00%		480 41.92%	7 1.46%	473 98.54%	D 1 Einzelbewerber Dr. Lüttmann, Peter Adolf (Ja-Stimmen)	423 89.43%
											D 2 Einzelbewerber Dr. Lüttmann, Peter Adolf (Nein-Stimmen)	50 10.57%
34	Jakobi-Seniorenzentrum (0161)	1.404	492	0	1.896	453 100.00%		453 23.89%	9 1.99%	444 98.01%	D 1 Einzelbewerber Dr. Lüttmann, Peter Adolf (Ja-Stimmen)	366 82.43%
											D 2 Einzelbewerber Dr. Lüttmann, Peter Adolf (Nein-Stimmen)	78 17.57%
35	Stadtwerke Rheine (0162)	907	327	0	1.234	283 100.00%		283 22.93%	5 1.77%	278 98.23%	D 1 Einzelbewerber Dr. Lüttmann, Peter Adolf (Ja-Stimmen)	212 76.26%

Lfd. Nummer	Stimmbezirk Wahlbezirk Stadtbezirk Gemeinde	Wahlberechtigte				Wähler/-innen			Abgegebene Stimmen		Von den gültigen Stimmen entfallen auf die Wahlvorschläge	Stimmen
		laut Wählerverzeichnis		nach § 9 Absatz 2 Satz 2 des Gesetzes	Insgesamt (A1 + A2 + A3) 2)	im Stimmbezirk	mit Wahlbrief	insgesamt	ungültig	gültig		
		ohne Sperrvermerk "W" (Wahrschein)	mit Sperrvermerk "W" (Wahrschein)									
		A1	A2	A3	A	B1	B2	B	C	D	Dx	Dx
											D 2 Einzelbewerber Dr. Lüttmann, Peter Adolf (Nein-Stimmen)	66 23.74%
36	Emsland-Gymnasium (0171)	1.230	278	0	1.508	458 100.00%		458 30.37%	4 0.87%	454 99.13%	D 1 Einzelbewerber Dr. Lüttmann, Peter Adolf (Ja-Stimmen)	368 81.06%
											D 2 Einzelbewerber Dr. Lüttmann, Peter Adolf (Nein-Stimmen)	86 18.94%
37	Edith-Stein-Schule (0172)	1.161	180	0	1.341	383 100.00%		383 28.56%	7 1.83%	376 98.17%	D 1 Einzelbewerber Dr. Lüttmann, Peter Adolf (Ja-Stimmen)	304 80.85%
											D 2 Einzelbewerber Dr. Lüttmann, Peter Adolf (Nein-Stimmen)	72 19.15%
38	DRK-Heim (0181)	1.101	297	0	1.398	419 100.00%		419 29.97%	7 1.67%	412 98.33%	D 1 Einzelbewerber Dr. Lüttmann, Peter Adolf (Ja-Stimmen)	344 83.50%
											D 2 Einzelbewerber Dr. Lüttmann, Peter Adolf (Nein-Stimmen)	68 16.50%
39	Kindergarten St. Elisabeth (0182)	1.423	313	0	1.736	508 100.00%		508 29.26%	13 2.56%	495 97.44%	D 1 Einzelbewerber Dr. Lüttmann, Peter Adolf (Ja-Stimmen)	415 83.84%
											D 2 Einzelbewerber Dr. Lüttmann, Peter Adolf (Nein-Stimmen)	80 16.16%
40	Kita Lebenswelten (0191)	1.353	313	0	1.666	609 100.00%		609 36.55%	8 1.31%	601 98.69%	D 1 Einzelbewerber Dr. Lüttmann, Peter Adolf (Ja-Stimmen)	495 82.36%
											D 2 Einzelbewerber Dr. Lüttmann, Peter Adolf (Nein-Stimmen)	106 17.64%
41	Zentrum für schulpraktische Lehrerausbildung (0192)	962	198	0	1.160	298 100.00%		298 25.69%	7 2.35%	291 97.65%	D 1 Einzelbewerber Dr. Lüttmann, Peter Adolf (Ja-Stimmen)	237 81.44%

Lfd. Nummer	Stimmbezirk Wahlbezirk Stadtbezirk Gemeinde	Wahlberechtigte				Wähler/-innen			Abgegebene Stimmen		Von den gültigen Stimmen entfallen auf die Wahlvorschläge	Stimmen
		laut Wählerverzeichnis		nach § 9 Absatz 2 Satz 2 des Gesetzes	Insgesamt (A1 + A2 + A3) 2)	im Stimmbezirk	mit Wahlbrief	insgesamt	ungültig	gültig		
		ohne Sperrvermerk "W" (Wahrschein)	mit Sperrvermerk "W" (Wahrschein)									
		A1	A2	A3	A	B1	B2	B	C	D	Dx	Dx
											D 2 Einzelbewerber Dr. Lüttmann, Peter Adolf (Nein-Stimmen)	54 18.56%
42	Dechant-Fabry-Haus (0201)	501	176	0	677	294 100.00%		294 43.43%	2 0.68%	292 99.32%	D 1 Einzelbewerber Dr. Lüttmann, Peter Adolf (Ja-Stimmen)	262 89.73%
											D 2 Einzelbewerber Dr. Lüttmann, Peter Adolf (Nein-Stimmen)	30 10.27%
43	AWO-Kita Ochtruper Straße (0202)	680	344	0	1.024	409 100.00%		409 39.94%	3 0.73%	406 99.27%	D 1 Einzelbewerber Dr. Lüttmann, Peter Adolf (Ja-Stimmen)	361 88.92%
											D 2 Einzelbewerber Dr. Lüttmann, Peter Adolf (Nein-Stimmen)	45 11.08%
44	Kolpinghaus (0203)	1.049	306	0	1.355	496 100.00%		496 36.61%	3 0.60%	493 99.40%	D 1 Einzelbewerber Dr. Lüttmann, Peter Adolf (Ja-Stimmen)	410 83.16%
											D 2 Einzelbewerber Dr. Lüttmann, Peter Adolf (Nein-Stimmen)	83 16.84%
45	Vereinsgebäude Skiclub Nordwest (0211)	805	389	0	1.194	525 100.00%		525 43.97%	2 0.38%	523 99.62%	D 1 Einzelbewerber Dr. Lüttmann, Peter Adolf (Ja-Stimmen)	459 87.76%
											D 2 Einzelbewerber Dr. Lüttmann, Peter Adolf (Nein-Stimmen)	64 12.24%
46	Jugend- und Familiendienst (0212)	1.243	429	0	1.672	645 100.00%		645 38.58%	6 0.93%	639 99.07%	D 1 Einzelbewerber Dr. Lüttmann, Peter Adolf (Ja-Stimmen)	449 70.27%
											D 2 Einzelbewerber Dr. Lüttmann, Peter Adolf (Nein-Stimmen)	190 29.73%
47	Kindertagesstätte Ellinghorst (0221)	1.173	286	0	1.459	520 100.00%		520 35.64%	7 1.35%	513 98.65%	D 1 Einzelbewerber Dr. Lüttmann, Peter Adolf (Ja-Stimmen)	429 83.63%

Lfd. Nummer	Stimmbezirk Wahlbezirk Stadtbezirk Gemeinde	Wahlberechtigte				Wähler/-innen			Abgegebene Stimmen		Von den gültigen Stimmen entfallen auf die Wahlvorschläge	Stimmen
		laut Wählerverzeichnis		nach § 9 Absatz 2 Satz 2 des Gesetzes	Insgesamt (A1 + A2 + A3) 2)	im Stimmbezirk	mit Wahlbrief	insgesamt	ungültig	gültig		
		ohne Sperrvermerk "W" (Wahlschein)	mit Sperrvermerk "W" (Wahlschein)									
		A1	A2	A3	A	B1	B2	B	C	D	Dx	Dx
											D 2 Einzelbewerber Dr. Lüttmann, Peter Adolf (Nein-Stimmen)	84 16.37%
48	Elsa-Brändström-Realschule (0222)	903	355	0	1.258	411 100.00%		411 32.67%	4 0.97%	407 99.03%	D 1 Einzelbewerber Dr. Lüttmann, Peter Adolf (Ja-Stimmen)	338 83.05%
											D 2 Einzelbewerber Dr. Lüttmann, Peter Adolf (Nein-Stimmen)	69 16.95%
49	Briefwahllokal (B001)					0 0.00%	444 100.00%	444	3 0.68%	441 99.32%	D 1 Einzelbewerber Dr. Lüttmann, Peter Adolf (Ja-Stimmen)	371 84.13%
											D 2 Einzelbewerber Dr. Lüttmann, Peter Adolf (Nein-Stimmen)	70 15.87%
50	Briefwahllokal (B002)					0 0.00%	627 100.00%	627	7 1.12%	620 98.88%	D 1 Einzelbewerber Dr. Lüttmann, Peter Adolf (Ja-Stimmen)	556 89.68%
											D 2 Einzelbewerber Dr. Lüttmann, Peter Adolf (Nein-Stimmen)	64 10.32%
51	Briefwahllokal (B003)					0 0.00%	407 100.00%	407	9 2.21%	398 97.79%	D 1 Einzelbewerber Dr. Lüttmann, Peter Adolf (Ja-Stimmen)	340 85.43%
											D 2 Einzelbewerber Dr. Lüttmann, Peter Adolf (Nein-Stimmen)	58 14.57%
52	Briefwahllokal (B004)					0 0.00%	444 100.00%	444	4 0.90%	440 99.10%	D 1 Einzelbewerber Dr. Lüttmann, Peter Adolf (Ja-Stimmen)	393 89.32%
											D 2 Einzelbewerber Dr. Lüttmann, Peter Adolf (Nein-Stimmen)	47 10.68%
53	Briefwahllokal (B005)					0 0.00%	559 100.00%	559	2 0.36%	557 99.64%	D 1 Einzelbewerber Dr. Lüttmann, Peter Adolf (Ja-Stimmen)	478 85.82%

Lfd. Nummer	Stimmbezirk Wahlbezirk Stadtbezirk Gemeinde	Wahlberechtigte				Wähler/-innen			Abgegebene Stimmen		Von den gültigen Stimmen entfallen auf die Wahlvorschläge	Stimmen
		laut Wählerverzeichnis		nach § 9 Absatz 2 Satz 2 des Gesetzes	Insgesamt (A1 + A2 + A3) 2)	im Stimmbezirk	mit Wahlbrief	insgesamt	ungültig	gültig		
		ohne Sperrvermerk "W" (Wahrschein)	mit Sperrvermerk "W" (Wahrschein)									
		A1	A2	A3	A	B1	B2	B	C	D	Dx	Dx
											D 2 Einzelbewerber Dr. Lüttmann, Peter Adolf (Nein-Stimmen)	79 14.18%
54	Briefwahllokal (B006)					0 0.00%	403 100.00%	403	2 0.50%	401 99.50%	D 1 Einzelbewerber Dr. Lüttmann, Peter Adolf (Ja-Stimmen)	362 90.27%
											D 2 Einzelbewerber Dr. Lüttmann, Peter Adolf (Nein-Stimmen)	39 9.73%
55	Briefwahllokal (B007)					0 0.00%	447 100.00%	447	3 0.67%	444 99.33%	D 1 Einzelbewerber Dr. Lüttmann, Peter Adolf (Ja-Stimmen)	395 88.96%
											D 2 Einzelbewerber Dr. Lüttmann, Peter Adolf (Nein-Stimmen)	49 11.04%
56	Briefwahllokal (B008)					0 0.00%	462 100.00%	462	4 0.87%	458 99.13%	D 1 Einzelbewerber Dr. Lüttmann, Peter Adolf (Ja-Stimmen)	401 87.55%
											D 2 Einzelbewerber Dr. Lüttmann, Peter Adolf (Nein-Stimmen)	57 12.45%
57	Briefwahllokal (B009)					0 0.00%	532 100.00%	532	5 0.94%	527 99.06%	D 1 Einzelbewerber Dr. Lüttmann, Peter Adolf (Ja-Stimmen)	473 89.75%
											D 2 Einzelbewerber Dr. Lüttmann, Peter Adolf (Nein-Stimmen)	54 10.25%
58	Briefwahllokal (B010)					0 0.00%	558 100.00%	558	7 1.25%	551 98.75%	D 1 Einzelbewerber Dr. Lüttmann, Peter Adolf (Ja-Stimmen)	480 87.11%
											D 2 Einzelbewerber Dr. Lüttmann, Peter Adolf (Nein-Stimmen)	71 12.89%
59	Briefwahllokal (B011)					0 0.00%	547 100.00%	547	4 0.73%	543 99.27%	D 1 Einzelbewerber Dr. Lüttmann, Peter Adolf (Ja-Stimmen)	481 88.58%

Lfd. Nummer	Stimmbezirk Wahlbezirk Stadtbezirk Gemeinde	Wahlberechtigte				Wähler/-innen			Abgegebene Stimmen		Von den gültigen Stimmen entfallen auf die Wahlvorschläge	Stimmen
		laut Wählerverzeichnis		nach § 9 Absatz 2 Satz 2 des Gesetzes	Insgesamt (A1 + A2 + A3) 2)	im Stimmbezirk	mit Wahlbrief	insgesamt	ungültig	gültig		
		ohne Sperrvermerk "W" (Wahrschein)	mit Sperrvermerk "W" (Wahrschein)									
		A1	A2	A3	A	B1	B2	B	C	D	Dx	Dx
											D 2 Einzelbewerber Dr. Lüttmann, Peter Adolf (Nein-Stimmen)	62 11.42%
60	Briefwahllokal (B012)					0 0.00%	655 100.00%	655	2 0.31%	653 99.69%	D 1 Einzelbewerber Dr. Lüttmann, Peter Adolf (Ja-Stimmen)	566 86.68%
											D 2 Einzelbewerber Dr. Lüttmann, Peter Adolf (Nein-Stimmen)	87 13.32%
61	Briefwahllokal (B013)					0 0.00%	783 100.00%	783	7 0.89%	776 99.11%	D 1 Einzelbewerber Dr. Lüttmann, Peter Adolf (Ja-Stimmen)	703 90.59%
											D 2 Einzelbewerber Dr. Lüttmann, Peter Adolf (Nein-Stimmen)	73 9.41%
62	Briefwahllokal (B014)					0 0.00%	613 100.00%	613	5 0.82%	608 99.18%	D 1 Einzelbewerber Dr. Lüttmann, Peter Adolf (Ja-Stimmen)	555 91.28%
											D 2 Einzelbewerber Dr. Lüttmann, Peter Adolf (Nein-Stimmen)	53 8.72%
63	Briefwahllokal (B015)					0 0.00%	660 100.00%	660	10 1.52%	650 98.48%	D 1 Einzelbewerber Dr. Lüttmann, Peter Adolf (Ja-Stimmen)	588 90.46%
											D 2 Einzelbewerber Dr. Lüttmann, Peter Adolf (Nein-Stimmen)	62 9.54%
64	Briefwahllokal (B016)					0 0.00%	737 100.00%	737	4 0.54%	733 99.46%	D 1 Einzelbewerber Dr. Lüttmann, Peter Adolf (Ja-Stimmen)	637 86.90%
											D 2 Einzelbewerber Dr. Lüttmann, Peter Adolf (Nein-Stimmen)	96 13.10%
65	Briefwahllokal (B017)					0 0.00%	395 100.00%	395	1 0.25%	394 99.75%	D 1 Einzelbewerber Dr. Lüttmann, Peter Adolf (Ja-Stimmen)	330 83.76%

Lfd. Nummer	Stimmbezirk Wahlbezirk Stadtbezirk Gemeinde	Wahlberechtigte				Wähler/-innen			Abgegebene Stimmen		Von den gültigen Stimmen entfallen auf die Wahlvorschläge	Stimmen	
		laut Wählerverzeichnis		nach § 9 Absatz 2 Satz 2 des Gesetzes	Insgesamt (A1 + A2 + A3) 2)	im Stimmbezirk	mit Wahlbrief	insgesamt	ungültig	gültig			
		ohne Sperrvermerk "W" (Wahrschein)	mit Sperrvermerk "W" (Wahrschein)										A1
												D 2 Einzelbewerber Dr. Lüttmann, Peter Adolf (Nein-Stimmen)	64 16.24%
66	Briefwahllokal (B018)					0 0.00%	536 100.00%	536	4 0.75%	532 99.25%		D 1 Einzelbewerber Dr. Lüttmann, Peter Adolf (Ja-Stimmen)	453 85.15%
												D 2 Einzelbewerber Dr. Lüttmann, Peter Adolf (Nein-Stimmen)	79 14.85%
67	Briefwahllokal (B019)					0 0.00%	460 100.00%	460	3 0.65%	457 99.35%		D 1 Einzelbewerber Dr. Lüttmann, Peter Adolf (Ja-Stimmen)	413 90.37%
												D 2 Einzelbewerber Dr. Lüttmann, Peter Adolf (Nein-Stimmen)	44 9.63%
68	Briefwahllokal (B020)					0 0.00%	764 100.00%	764	4 0.52%	760 99.48%		D 1 Einzelbewerber Dr. Lüttmann, Peter Adolf (Ja-Stimmen)	673 88.55%
												D 2 Einzelbewerber Dr. Lüttmann, Peter Adolf (Nein-Stimmen)	87 11.45%
69	Briefwahllokal (B021)					0 0.00%	761 100.00%	761	11 1.45%	750 98.55%		D 1 Einzelbewerber Dr. Lüttmann, Peter Adolf (Ja-Stimmen)	615 82.00%
												D 2 Einzelbewerber Dr. Lüttmann, Peter Adolf (Nein-Stimmen)	135 18.00%
70	Briefwahllokal (B022)					0 0.00%	570 100.00%	570	5 0.88%	565 99.12%		D 1 Einzelbewerber Dr. Lüttmann, Peter Adolf (Ja-Stimmen)	509 90.09%
												D 2 Einzelbewerber Dr. Lüttmann, Peter Adolf (Nein-Stimmen)	56 9.91%
71	Stadt Rheine	48.096	13.745	0	61.841	20.913 62.85%	12.364 37.15%	33.277 53.81%	372 1.12%	32.905 98.88%		D 1 Einzelbewerber Dr. Lüttmann, Peter Adolf (Ja-Stimmen)	28.297 86.00%

Lfd. Nummer	Stimmbezirk Wahlbezirk Stadtbezirk Gemeinde	Wahlberechtigte				Wähler/-innen			Abgegebene Stimmen		Von den gültigen Stimmen entfallen auf die Wahlvorschläge	Stimmen
		laut Wählerverzeichnis		nach § 9 Absatz 2 Satz 2 des Gesetzes	Insgesamt (A1 + A2 + A3) 2)	im Stimmbezirk	mit Wahlbrief	insgesamt	ungültig	gültig		
		ohne Sperrvermerk "W" (Wahrschein)	mit Sperrvermerk "W" (Wahrschein)									
		A1	A2	A3	A	B1	B2	B	C	D	Dx	Dx
											D 2 Einzelbewerber Dr. Lüttmann, Peter Adolf (Nein-Stimmen)	4.608 14.00%

Vorsitzende(r): Krümpel, Mathias / Gausmann, Raimund 	Beisitzer(in): Gude, Jürgen / Kiesel, Christian	Beisitzer(in): Renne-meier, Tobias / Prof. Dr. Winter, Thorben	Beisitzer(in): Doerenkamp, Markus / Burmeister, Alexander
Beisitzer(in): Lenz, Fabian / Tappe, Markus	Beisitzer(in): Maaß, Gunter / Heeke, Christian	Beisitzer(in): Brauer, Volker / Köhler, Yvonne	Beisitzer(in): Brauer, Karl-Heinz / Schaper, André
Beisitzer(in): Hewing, Udo / Moritzer, Ulrich	Beisitzer(in): Himmler, Marius / Dr. Hovestadt, Gertrud	Beisitzer(in): Niehoff, Jörg / Heile, Janine	

<sup>1</sup> Hier die Unterschrift des Vertreters der Gemeindebehörde oder Unterschriften der Mitglieder des Wahlausschusses und des Schriftführers.